

■白糠町『社会教育に関するアンケート』調査報告書

1 調査目的

『第10次白糠町社会教育中期計画』を策定するにあたり、町民の学習や活動の現状と課題を把握することを目的とする。

2 調査対象

令和4年1月末日現在白糠町に在住する20歳以上の男女 300人

- ・社会教育団体会員等 162人
- ・社会体育団体会員等 38人
- ・一般町民 100人

3 調査時期

令和4年4月1日（金）から4月20日（水）まで

4 調査内容

(1) 調査内容の観点

第10次白糠町社会教育中期計画〔令和5年度～令和9年度 5年間〕の策定に向け、『第8次白糠町総合計画』及び『白糠町の教育づくり・白糠町の教育行政のスキーム及び実践プラン』との整合性を図りながら、項目を設定し調査。

(2) 調査項目

- ①回答者について
- ②社会教育の活動や環境整備について
- ③文化活動について
- ④スポーツ活動について

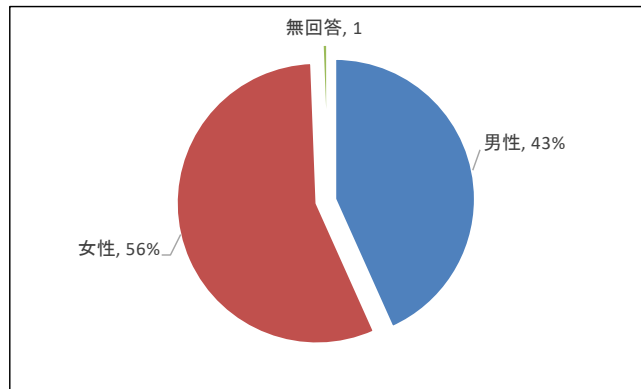
5 回収結果

調査対象300人に対して、164人より回収〔回収率：54%〕

1 回答者について

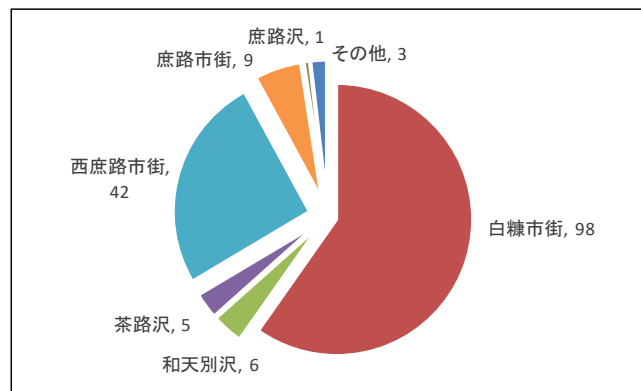
問1 性別

男	性	71
女	性	92
無	回	答
総	数	164



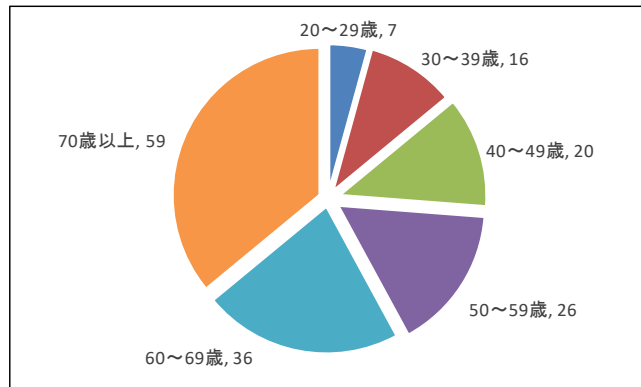
問2 居住地

白	糠	市	街	98	
和	天	別	沢	6	
茶	路	沢		5	
西	庶	路	市	街	42
庶	路	市	街	9	
庶	路	沢		1	
そ	の	他		3	
総	数			164	



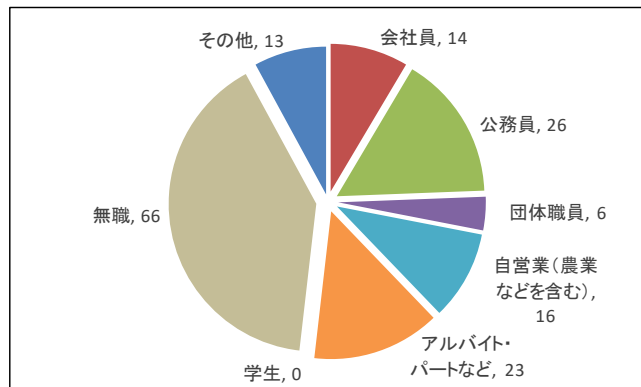
問3 年代

20	～	29	歳	7
30	～	39	歳	16
40	～	49	歳	20
50	～	59	歳	26
60	～	69	歳	36
70	歳	以	上	59
無	回	答		0
総	数			164



問4 職業

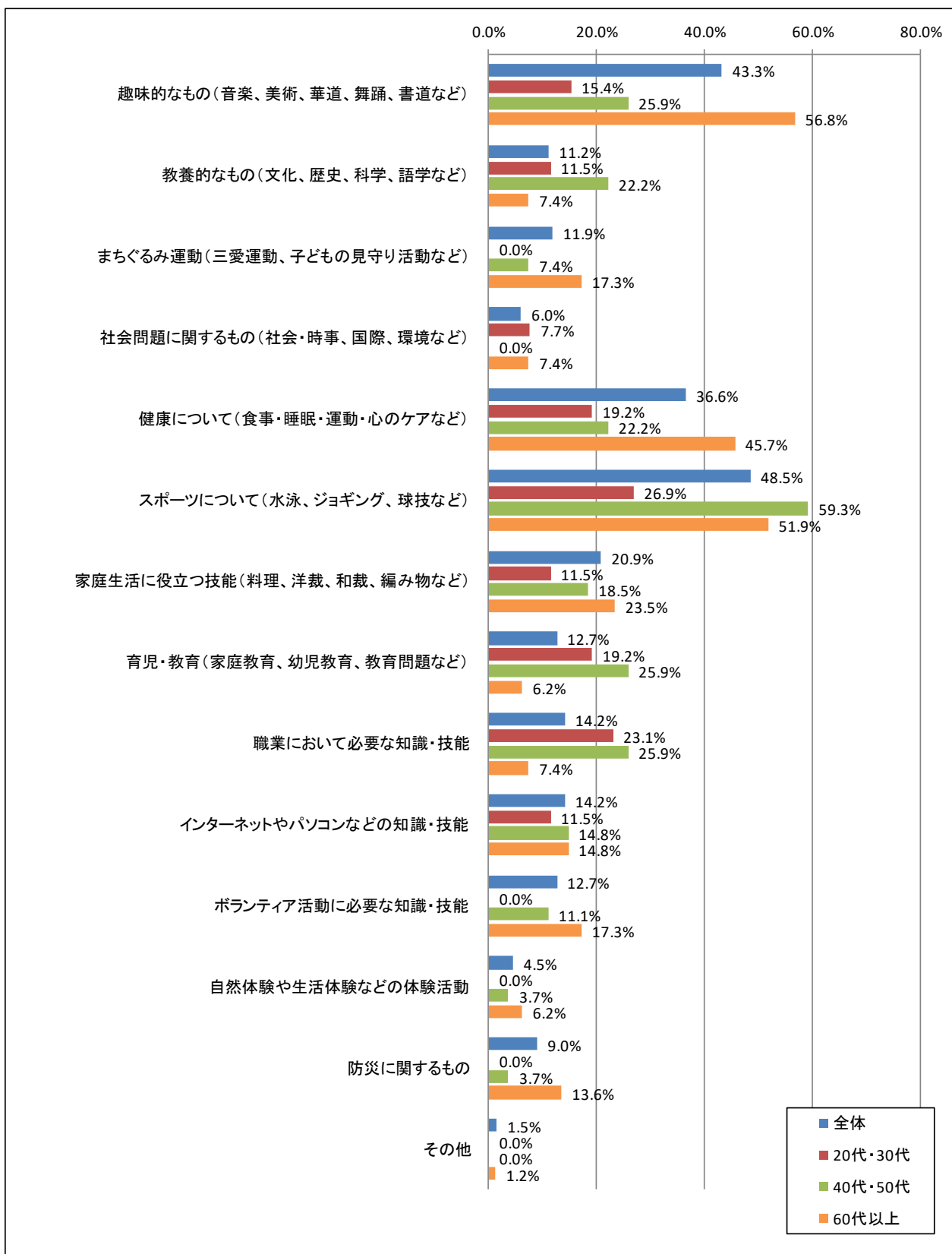
会	社	員	14			
公	務	員	26			
団	体	職	員	6		
自	営	業	16			
(農業などを含む)						
ア	ル	パ	イ	ト	・	23
パ	ー	ト	な	ど		
学	生		0			
無	職		66			
そ	の	他	13			
無	回	答	0			
総	数		164			



2 社会教育の活動や環境整備について

問5-1

あなたが、現在おこなっている学習や活動は何ですか。



	全体			20代・30代			40代・50代			60代以上		
	計	男	女	計	男	女	計	男	女	計	男	女
趣味的なもの(音楽、美術、華道、舞踊、書道など)	43.3%	36.6%	49.2%	15.4%	11.8%	22.2%	25.9%	29.4%	20.0%	56.8%	51.4%	61.4%
教養的なもの(文化、歴史、科学、語学など)	11.2%	9.9%	12.7%	11.5%	11.8%	11.1%	22.2%	17.6%	30.0%	7.4%	5.4%	9.1%
まちぐるみ運動(三愛運動、子どもの見守り活動など)	11.9%	18.3%	4.8%	0.0%	0.0%	0.0%	7.4%	11.8%	0.0%	17.3%	29.7%	6.8%
社会問題に関するもの(社会・時事、国際、環境など)	6.0%	7.0%	4.8%	7.7%	5.9%	11.1%	0.0%	0.0%	0.0%	7.4%	10.8%	4.5%
健康について(食事・睡眠・運動・心のケアなど)	36.6%	32.4%	39.7%	19.2%	11.8%	33.3%	22.2%	23.5%	20.0%	45.7%	45.9%	45.5%
スポーツについて(水泳、ジョギング、球技など)	48.5%	56.3%	39.7%	26.9%	29.4%	22.2%	59.3%	76.5%	30.0%	51.9%	59.5%	45.5%
家庭生活に役立つ技能(料理、洋裁、和裁、編み物など)	20.9%	7.0%	34.9%	11.5%	5.9%	22.2%	18.5%	0.0%	50.0%	23.5%	10.8%	34.1%
育児・教育(家庭教育、幼児教育、教育問題など)	12.7%	14.1%	11.1%	19.2%	11.8%	33.3%	25.9%	29.4%	20.0%	6.2%	8.1%	4.5%
職業において必要な知識・技能	14.2%	16.9%	11.1%	23.1%	11.8%	44.4%	25.9%	41.2%	0.0%	7.4%	8.1%	6.8%
インターネットやパソコンなどの知識・技能	14.2%	16.9%	11.1%	11.5%	5.9%	22.2%	14.8%	17.6%	10.0%	14.8%	21.6%	9.1%
ボランティア活動に必要な知識・技能	12.7%	9.9%	15.9%	0.0%	0.0%	0.0%	11.1%	11.8%	10.0%	17.3%	13.5%	20.5%
自然体験や生活体験などの体験活動	4.5%	8.5%	0.0%	0.0%	0.0%	0.0%	3.7%	5.9%	0.0%	6.2%	13.5%	0.0%
防災に関するもの	9.0%	14.1%	3.2%	0.0%	0.0%	0.0%	3.7%	5.9%	0.0%	13.6%	24.3%	4.5%
その他	1.5%	0.0%	1.6%	0.0%	0.0%	0.0%	0.0%	0.0%	0.0%	1.2%	0.0%	2.3%
回答者数	134	71	63	26	17	9	27	17	10	81	37	44

○その他記述

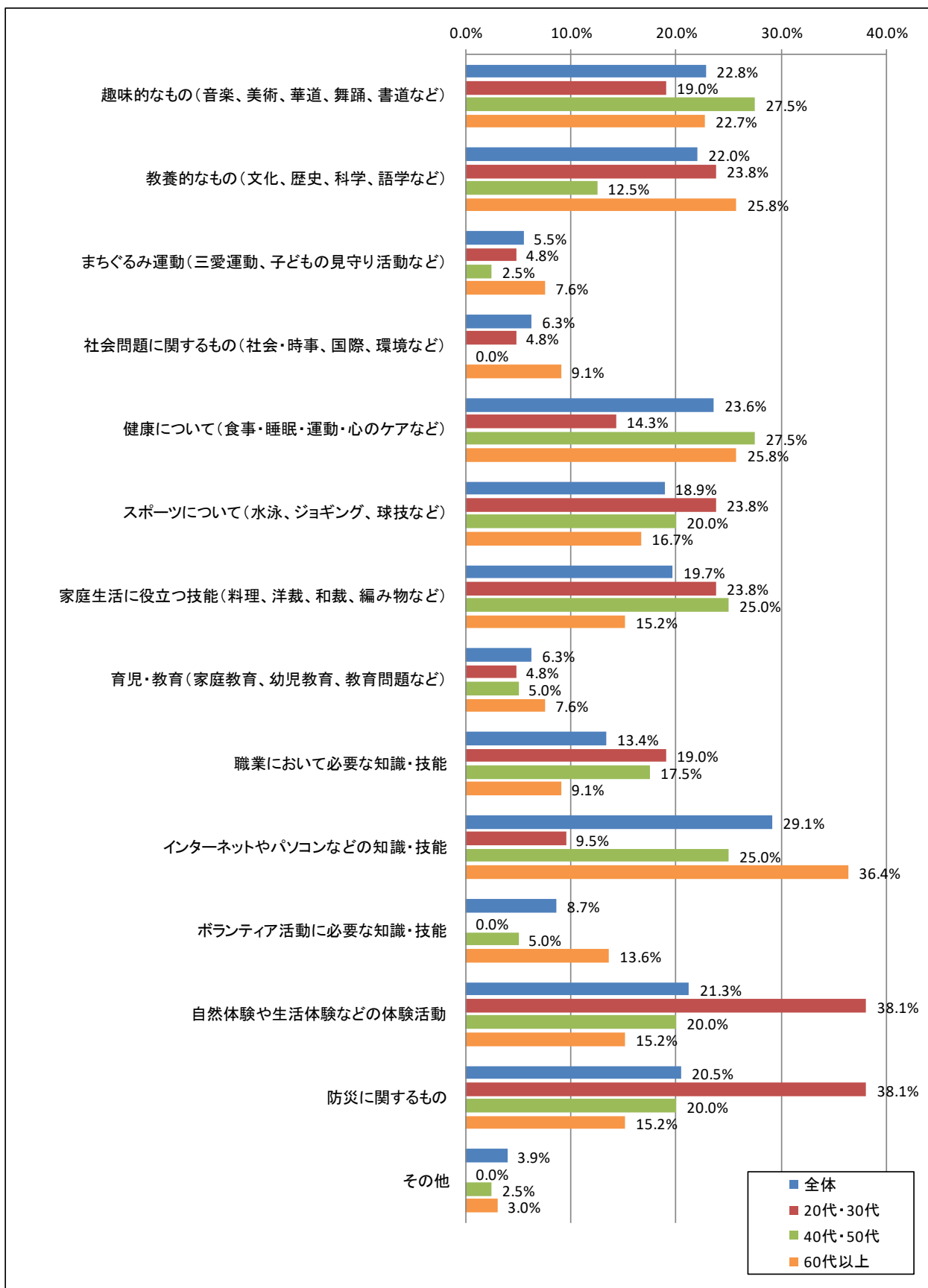
・近所の高齢者への声かけ、見守り、副食のおすそ分け。

〈社会教育委員見解〉

- ・若者の活動がもっとあってもよい。
- ・趣味的なもの・健康・スポーツ等に偏りが感じられる。
- ・意外にインターネット・パソコンによる学習が少ないのかすでに活用されているのか。
- ・各年代共にスポーツ活動が伸びているのは健康意識からではないかと思えます。
- ・文化・歴史などと社会問題(環境問題など)学習や活動が低調に見受けられる。まちにとって大事な分野と思うが。
- ・20代・30代がおこなっている学習や活動には、顕著なものはみられない。
- ・40代・50代では、健康を意識して運動(スポーツ)へ興味が高い。
- ・60代になると、時間にもゆとりができるので、運動のほかに趣味への興味が高くなる。
- ・高齢者の方が積極的に活動している。
- ・インターネットやパソコンについては、現在行っている人が少なく、行ってみたいという人が多い状況。特に40代以上。⇒高校の教員を活用してはどうか。
- ・また、防災学習を行ってみたいと思っている20代30代も多い。町全体での避難訓練を年1度実施。津波が来た時、町民全員が本当に同時に避難できるのか。
- ・趣味やスポーツ、健康(食事・睡眠・運動)などストレス発散に繋がるものが多い。

問5-2

あなたが、現在おこなってみたい学習や活動は何ですか。



	全体			20代・30代			40代・50代			60代以上		
	計	男	女	計	男	女	計	男	女	計	男	女
趣味的なもの(音楽、美術、華道、舞踊、書道など)	22.8%	25.4%	21.9%	19.0%	25.0%	15.4%	27.5%	25.0%	30.0%	22.7%	25.7%	19.4%
教養的なもの(文化、歴史、科学、語学など)	22.0%	23.8%	18.8%	23.8%	0.0%	38.5%	12.5%	25.0%	0.0%	25.8%	28.6%	22.6%
まちぐるみ運動(三愛運動、子どもの見守り活動など)	5.5%	3.2%	7.8%	4.8%	0.0%	7.7%	2.5%	0.0%	5.0%	7.6%	5.7%	9.7%
社会問題に関するもの(社会・時事、国際、環境など)	6.3%	6.3%	4.7%	4.8%	0.0%	7.7%	0.0%	0.0%	0.0%	9.1%	11.4%	6.5%
健康について(食事・睡眠・運動・心のケアなど)	23.6%	25.4%	23.4%	14.3%	25.0%	7.7%	27.5%	25.0%	30.0%	25.8%	25.7%	25.8%
スポーツについて(水泳、ジョギング、球技など)	18.9%	14.3%	23.4%	23.8%	0.0%	38.5%	20.0%	15.0%	25.0%	16.7%	17.1%	16.1%
家庭生活に役立つ技能(料理、洋裁、和裁、編み物など)	19.7%	12.7%	26.6%	23.8%	25.0%	23.1%	25.0%	15.0%	35.0%	15.2%	8.6%	22.6%
育児・教育(家庭教育、幼児教育、教育問題など)	6.3%	4.8%	7.8%	4.8%	12.5%	0.0%	5.0%	0.0%	10.0%	7.6%	5.7%	9.7%
職業において必要な知識・技能	13.4%	12.7%	14.1%	19.0%	25.0%	15.4%	17.5%	15.0%	20.0%	9.1%	8.6%	9.7%
インターネットやパソコンなどの知識・技能	29.1%	23.8%	32.8%	9.5%	0.0%	15.4%	25.0%	25.0%	25.0%	36.4%	28.6%	45.2%
ボランティア活動に必要な知識・技能	8.7%	9.5%	7.8%	0.0%	0.0%	0.0%	5.0%	5.0%	5.0%	13.6%	14.3%	12.9%
自然体験や生活体験などの体験活動	21.3%	20.6%	20.3%	38.1%	37.5%	38.5%	20.0%	25.0%	15.0%	15.2%	14.3%	16.1%
防災に関するもの	20.5%	19.0%	21.9%	38.1%	37.5%	38.5%	20.0%	25.0%	15.0%	15.2%	11.4%	19.4%
その他	3.9%	3.2%	1.6%	0.0%	0.0%	0.0%	2.5%	0.0%	5.0%	3.0%	5.7%	0.0%
回答者数	127	63	64	21	8	13	40	20	20	66	35	31

○その他記述

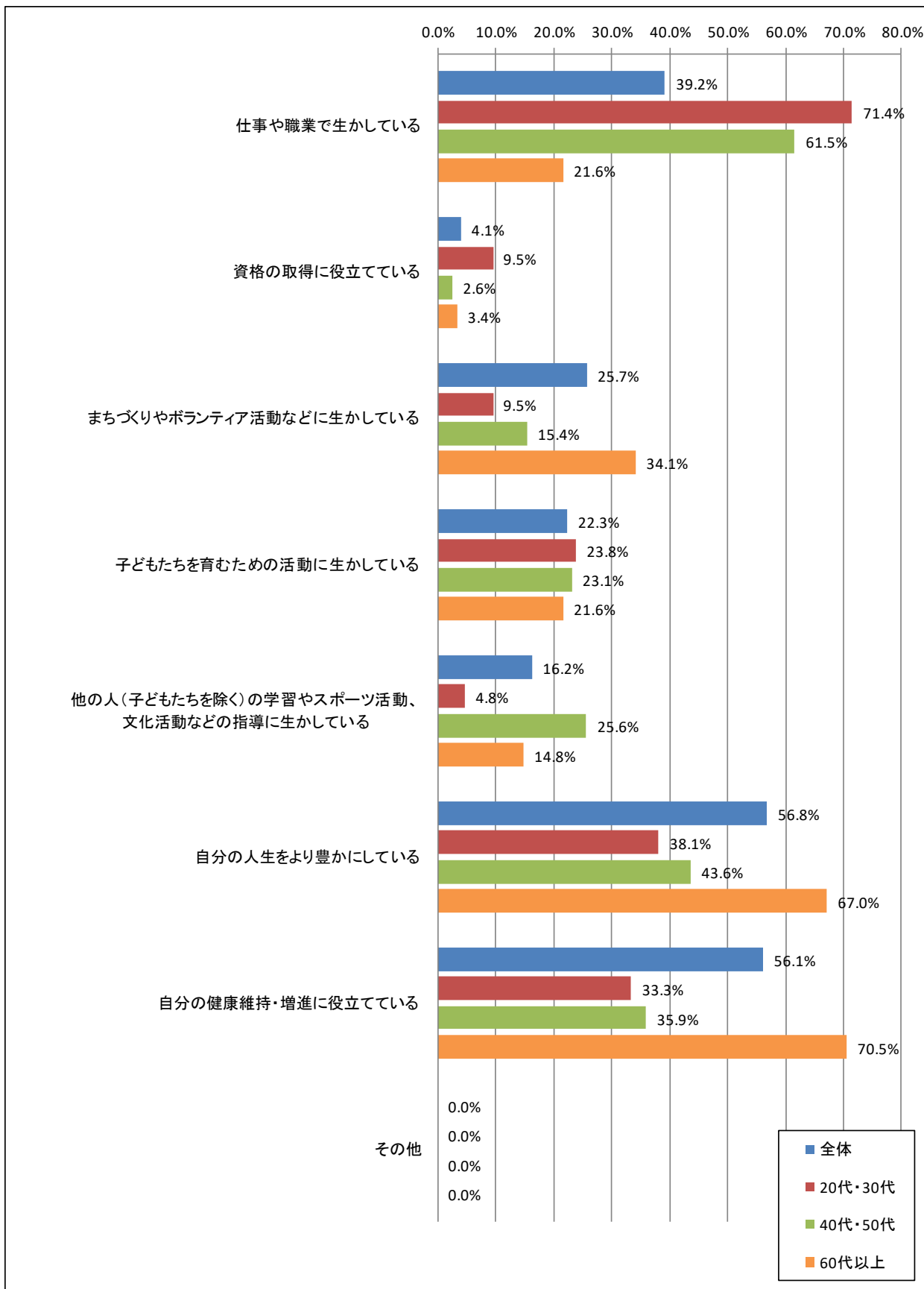
- ・安全運転技術の向上

〈社会教育委員見解〉

- ・三愛運動の啓蒙の必要あり。
- ・行ってみたい学習活動はそれぞれ年代によって異なるが提供する内容は、結果により計画を立てやすいのでは。
- ・高齢者のネットショッピングが活発になってほしい。
- ・20～30代の体験学習や防災に関する学習意欲に対し、どのように社会教育活動として仕掛けられるのか検討の必要がある。
- ・20代・30代で体験活動や防災への興味が高いように見えるが、数字的には40%以下であることを考えて、ここを掘り下げるのは難しいのではないかと。
- ・全体的に学習活動への要求が高い。
- ・若い世代が防災について特に知りたいと思っているのは意外だった。高齢者が既に知っているからいいと思っているのであれば意識改革も必要。

問6

あなたは、学習や活動を通じて身につけた知識・技術や経験を、どのように生かしていますか。



	全体			20代・30代			40代・50代			60代以上		
	計	男	女	計	男	女	計	男	女	計	男	女
仕事や職業で生かしている	39.2%	40.0%	38.5%	71.4%	50.0%	84.6%	61.5%	71.4%	50.0%	21.6%	22.0%	21.3%
資格の取得に役立てている	4.1%	1.4%	6.4%	9.5%	0.0%	15.4%	2.6%	0.0%	5.6%	3.4%	2.4%	4.3%
まちづくりやボランティア活動などに生かしている	25.7%	27.1%	24.4%	9.5%	25.0%	0.0%	15.4%	14.3%	16.7%	34.1%	34.1%	34.0%
子どもたちを育むための活動に生かしている	22.3%	24.3%	20.5%	23.8%	25.0%	23.1%	23.1%	23.8%	22.2%	21.6%	24.4%	19.1%
他の人(子どもたちを除く)の学習やスポーツ活動、文化活動などの指導に生かしている	16.2%	24.3%	9.0%	4.8%	12.5%	0.0%	25.6%	33.3%	16.7%	14.8%	22.0%	8.5%
自分の人生をより豊かにしている	56.8%	50.0%	62.8%	38.1%	25.0%	46.2%	43.6%	33.3%	55.6%	67.0%	63.4%	70.2%
自分の健康維持・増進に役立てている	56.1%	64.3%	48.7%	33.3%	50.0%	23.1%	35.9%	42.9%	27.8%	70.5%	78.0%	63.8%
その他	0.0%	0.0%	0.0%	0.0%	0.0%	0.0%	0.0%	0.0%	0.0%	0.0%	0.0%	0.0%
回答者数	148	70	78	21	8	13	39	21	18	88	41	47

○その他記述

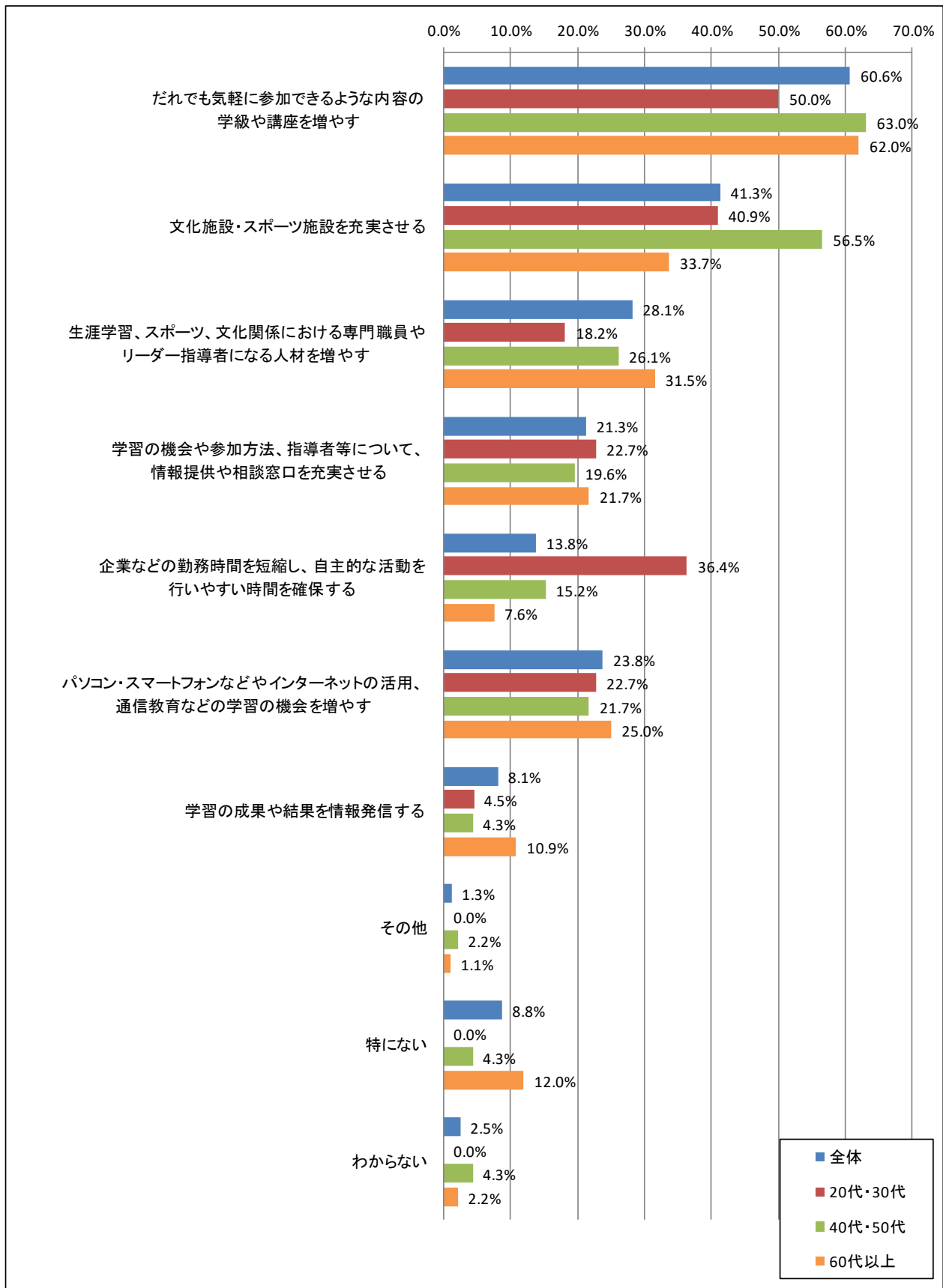
・特になし

〈社会教育委員見解〉

- ・学習活動は大切ですね。
- ・知識・技術や経験は実を伴う活動につながるので、提供する側の素材を十分検討すべき。講座の内容を実情に合ったものへ。
- ・やはり長寿命化により、健康意識が上がってきている。「健康」というキーワードが町の活性化に。
- ・資格取得分野の学習の場が少ないのか。(問5-1でみると個人で学習活動は一定程度行なっている様で。問5-2でみるとある程度の要望はあるのではないかと)指導に生かしている人が少なく、指導者育成に何らかの方策を検討する必要があるのでは。
- ・この質問から何かを見出すのは難しいのではないかと。

問7

あなたが学習や活動を進めていくためには、どのような環境の整備が必要だと思いますか。



	全体			20代・30代			40代・50代			60代以上		
	計	男	女	計	男	女	計	男	女	計	男	女
だれでも気軽に参加できるような内容の学級や講座を増やす	60.6%	45.7%	72.2%	50.0%	25.0%	64.3%	63.0%	57.1%	68.0%	62.0%	43.9%	76.5%
文化施設・スポーツ施設を充実させる	41.3%	52.9%	32.2%	40.9%	50.0%	35.7%	56.5%	76.2%	40.0%	33.7%	41.5%	27.5%
生涯学習、スポーツ、文化関係における専門職員やリーダー指導者になる人材を増やす	28.1%	35.7%	22.2%	18.2%	25.0%	14.3%	26.1%	42.9%	12.0%	31.5%	34.1%	29.4%
学習の機会や参加方法、指導者等について、情報提供や相談窓口を充実させる	21.3%	24.3%	18.9%	22.7%	25.0%	21.4%	19.6%	19.0%	20.0%	21.7%	26.8%	17.6%
企業などの勤務時間を短縮し、自主的な活動を行いやすい時間を確保する	13.8%	17.1%	11.1%	36.4%	37.5%	35.7%	15.2%	23.8%	8.0%	7.6%	9.8%	5.9%
パソコン・スマートフォンなどやインターネットの活用、通信教育などの学習の機会を増やす	23.8%	25.7%	22.2%	22.7%	25.0%	21.4%	21.7%	19.0%	24.0%	25.0%	29.3%	21.6%
学習の成果や結果を情報発信する	8.1%	10.0%	6.7%	4.5%	0.0%	7.1%	4.3%	9.5%	0.0%	10.9%	12.2%	9.8%
その他	1.3%	2.9%	0.0%	0.0%	0.0%	0.0%	2.2%	4.8%	0.0%	1.1%	2.4%	0.0%
特になし	8.8%	8.6%	7.8%	0.0%	0.0%	0.0%	4.3%	0.0%	8.0%	12.0%	14.6%	9.8%
わからない	2.5%	2.9%	2.2%	0.0%	0.0%	0.0%	4.3%	0.0%	8.0%	2.2%	4.9%	0.0%
回答者数	160	70	90	22	8	14	46	21	25	92	41	51

○その他記述

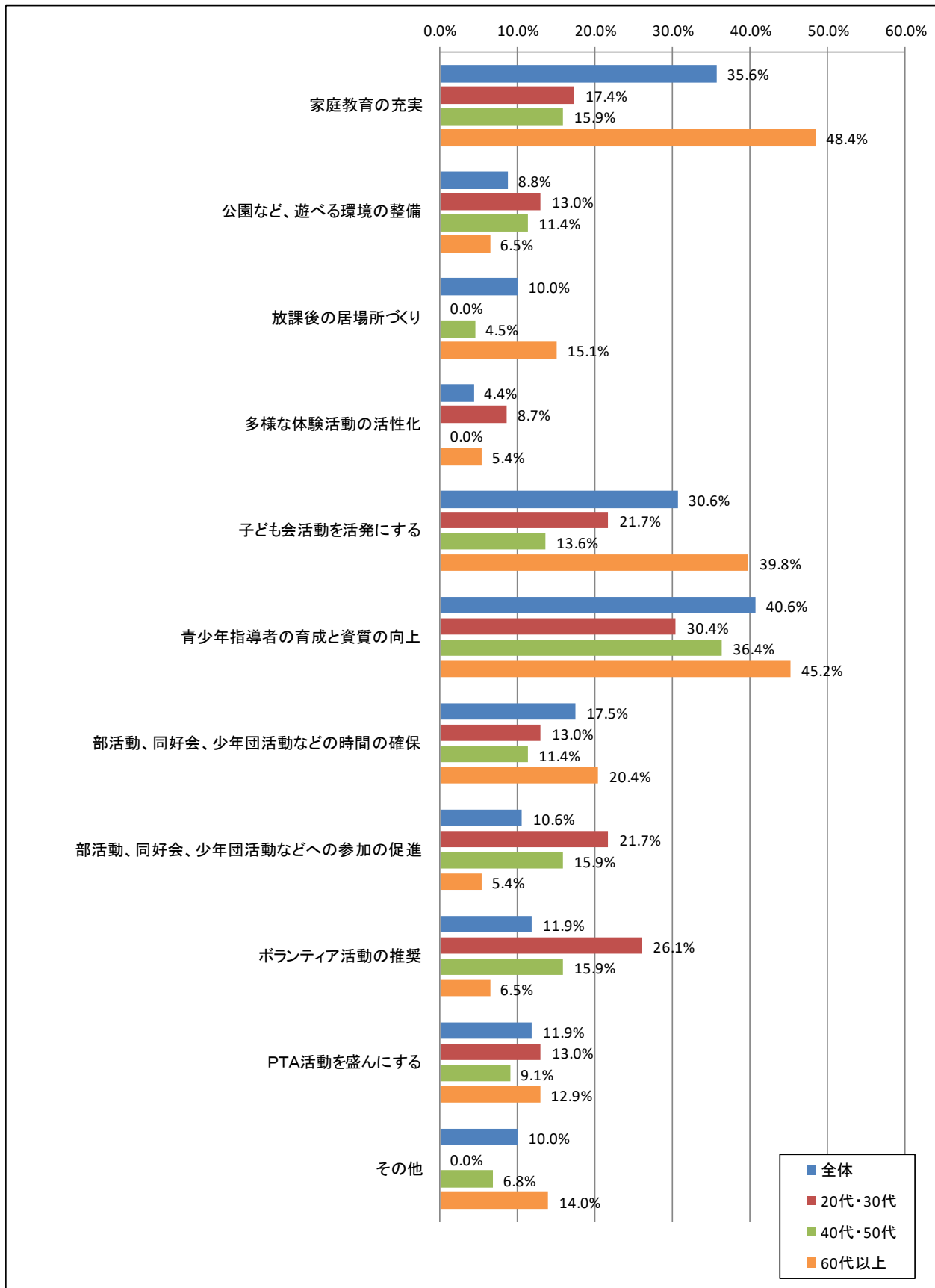
- ・60過ぎの若い年代が加入してほしい。
- ・学びや体験が人生を豊かにすることのアピール

〈社会教育委員見解〉

- ・情報処理に関する学習の必要性あり。
- ・町民の意識は文化・スポーツ施設とも高いので、支援整備の計画的な提供を。
- ・上位にある誰でも気軽に・・・の項目に賛成いたします。
- ・学習の場、機会、情報の提供、指導者の育成と当然ながらの要望がある。
- ・誰でも気軽に参加できるとの答えが多いが、現状の内容の講座に気軽に参加できない理由を聞かないと改善が難しい。

問8

あなたは、子どもたちをすこやかに育むために、どのようなことが必要だと思いますか。



	全体			20代・30代			40代・50代			60代以上		
	計	男	女	計	男	女	計	男	女	計	男	女
家庭教育の充実	35.6%	35.7%	34.4%	17.4%	25.0%	13.3%	15.9%	25.0%	8.3%	48.4%	42.9%	52.9%
公園など、遊べる環境の整備	8.8%	8.6%	8.9%	13.0%	25.0%	6.7%	11.4%	10.0%	12.5%	6.5%	4.8%	7.8%
放課後の居場所づくり	10.0%	18.6%	3.3%	0.0%	0.0%	0.0%	4.5%	10.0%	0.0%	15.1%	26.2%	5.9%
多様な体験活動の活性化	4.4%	5.7%	3.3%	8.7%	12.5%	6.7%	0.0%	0.0%	0.0%	5.4%	7.1%	3.9%
子ども会活動を活弁にする	30.6%	32.9%	27.8%	21.7%	25.0%	20.0%	13.6%	20.0%	8.3%	39.8%	40.5%	39.2%
青少年指導者の育成と資質の向上	40.6%	57.1%	27.8%	30.4%	62.5%	13.3%	36.4%	65.0%	12.5%	45.2%	52.4%	39.2%
部活動、同好会、少年団活動などの時間の確保	17.5%	7.1%	24.4%	13.0%	12.5%	13.3%	11.4%	0.0%	20.8%	20.4%	9.5%	29.4%
部活動、同好会、少年団活動などへの参加の促進	10.6%	14.3%	7.8%	21.7%	25.0%	20.0%	15.9%	25.0%	8.3%	5.4%	7.1%	3.9%
ボランティア活動の推奨	11.9%	17.1%	7.8%	26.1%	25.0%	26.7%	15.9%	35.0%	0.0%	6.5%	7.1%	5.9%
PTA活動を盛んにする	11.9%	17.1%	7.8%	13.0%	12.5%	13.3%	9.1%	15.0%	4.2%	12.9%	19.0%	7.8%
その他	10.0%	10.0%	10.0%	0.0%	0.0%	0.0%	6.8%	10.0%	4.2%	14.0%	11.9%	15.7%
回答者数	160	70	90	23	8	15	44	20	24	93	42	51

○その他記述

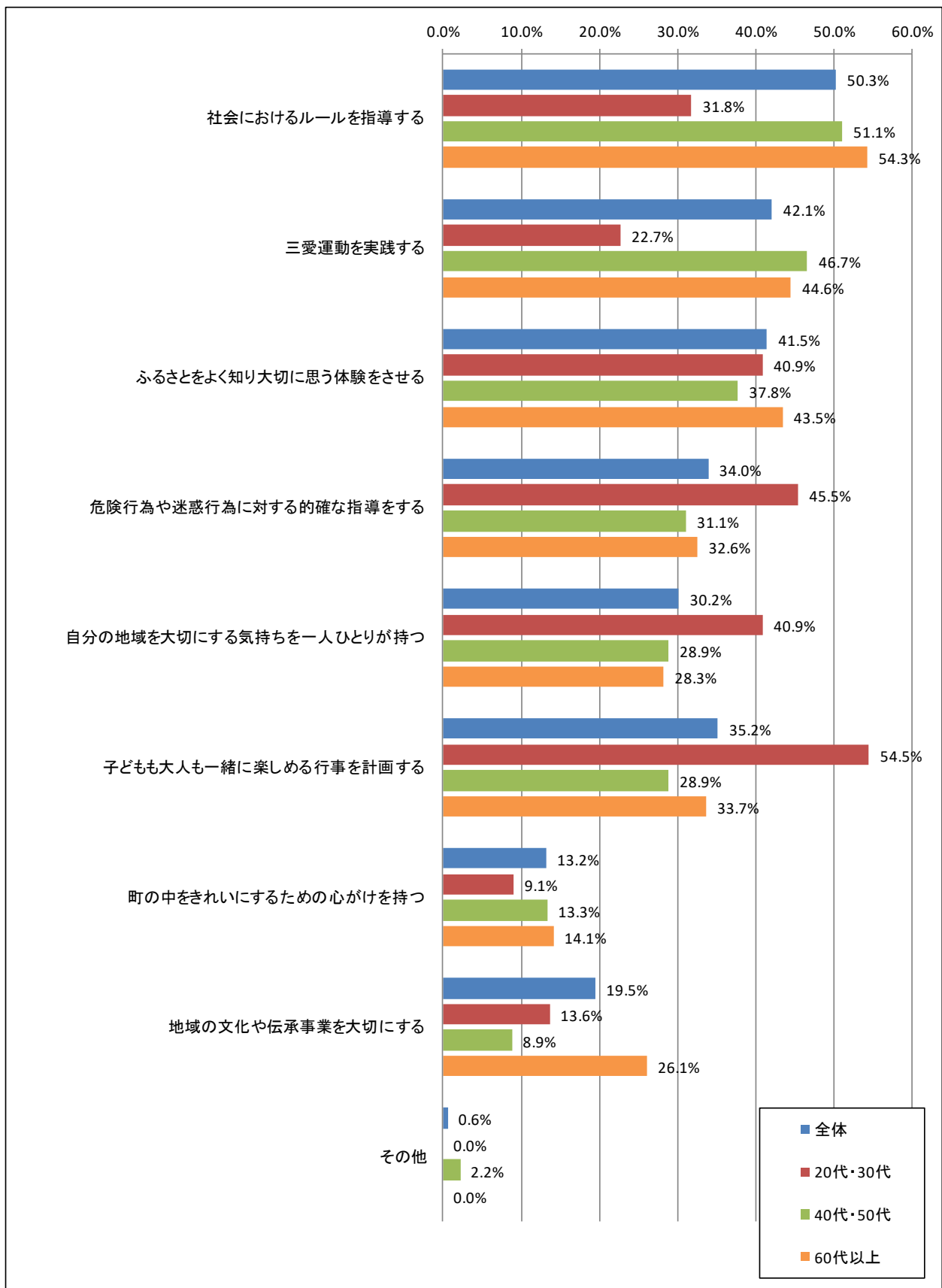
- ・町、地域ぐるみでの交流や見守り
- ・郷土芸能を学ぶ機会をもっと作る。
- ・国税・地方税のしくみをもっと具体的に教えること。
- ・町内会とのかかわり
- ・子ども会活動は重要な要素。町内会単位から学校単位または学校単位の地区割にすることにより、全児童が加入可能。コミスクの活動領域へ転換しては？

〈社会教育委員見解〉

- ・子育ては地域ぐるみが大事。
- ・子どもに対する保護者の考え方は大きく変化しているので、定期的な情報提供が必要と感じる。特に同好会・部活動に対する期待が高い感じがする。
- ・PTA活動の必要性について関心が低い。
- ・子育て世代での家庭教育の受け止め方と高齢者の受け止めめに大きな差があり、家庭教育の在り方も時代と共に変えなければならないと思うが。
- ・60代の意識が高い項目が全体を押し上げている。他の世代では、この課題について顕著な項目は見当たらない。

問9

あなたは、子どもたちをすこやかに育むために、地域社会ではどのようなことが必要だと思いますか。



	全体			20代・30代			40代・50代			60代以上		
	計	男	女	計	男	女	計	男	女	計	男	女
社会におけるルールを指導する	50.3%	50.7%	50.0%	31.8%	28.6%	33.3%	51.1%	61.9%	41.7%	54.3%	48.8%	58.8%
三愛運動を実践する	42.1%	36.2%	46.7%	22.7%	14.3%	26.7%	46.7%	42.9%	50.0%	44.6%	36.6%	51.0%
ふるさとをよく知り大切に思う体験をさせる	41.5%	44.9%	38.9%	40.9%	42.9%	40.0%	37.8%	42.9%	33.3%	43.5%	46.3%	41.2%
危険行為や迷惑行為に対する的確な指導をする	34.0%	31.9%	35.6%	45.5%	42.9%	46.7%	31.1%	28.6%	33.3%	32.6%	31.7%	33.3%
自分の地域を大切にす気持ちを一入ひとりを持つ	30.2%	27.5%	32.2%	40.9%	28.6%	46.7%	28.9%	28.6%	29.2%	28.3%	26.8%	29.4%
子どもも大人も一緒に楽しめる行事を計画する	35.2%	46.4%	26.7%	54.5%	71.4%	46.7%	28.9%	38.1%	20.8%	33.7%	46.3%	23.5%
町の中をきれいにするための心がけを持つ	13.2%	13.0%	13.3%	9.1%	14.3%	6.7%	13.3%	14.3%	12.5%	14.1%	12.2%	15.7%
地域の文化や伝承事業を大切にする	19.5%	24.6%	15.6%	13.6%	28.6%	6.7%	8.9%	14.3%	4.2%	26.1%	29.3%	23.5%
その他	0.6%	0.0%	1.1%	0.0%	0.0%	0.0%	2.2%	0.0%	4.2%	0.0%	0.0%	0.0%
回答者数	159	69	90	22	7	15	45	21	24	92	41	51

○その他記述

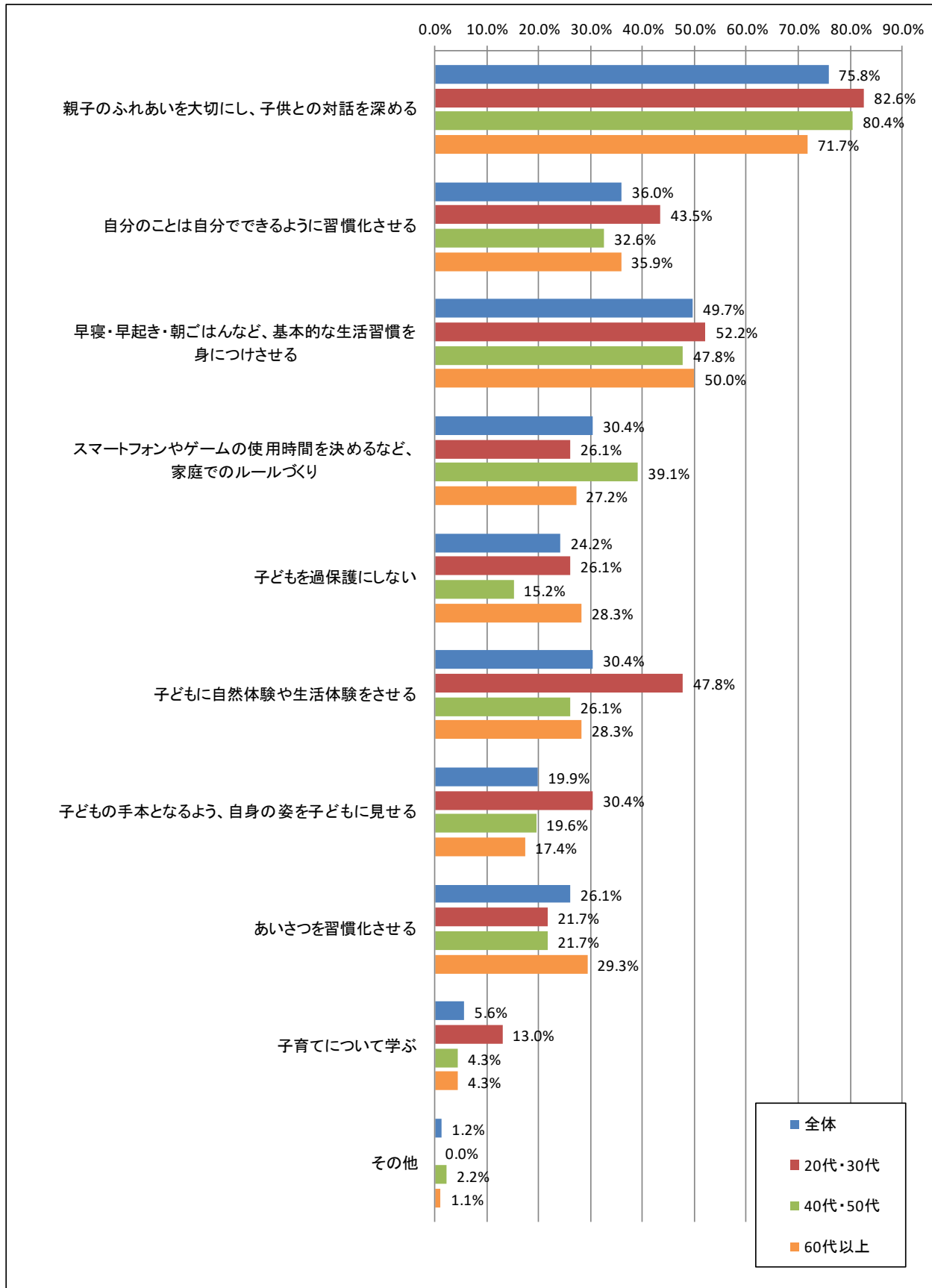
- ・親子で楽しめる環境を作ってほしい。

〈社会教育委員見解〉

- ・地域での取組とその計画実行を。
- ・子どもの育成に関心が高いので少子化ゆえに町ぐるみで取り組む活動が必要と感じる。
- ・ふるさとをよく知るためには「語り部」がいてもいいのでは？ただし、トークの面白い人。
- ・地域の文化や伝承事業を大切にする意識が少ないが、ふるさとをよりよく知り大切に思う体験と通じるものがある。
- ・社会におけるルールの指導では、20～30代(子は低学年)が少ないが「危険行為」「一緒に楽しめる行事の計画」でルール指導の側面もあるものと思われる。
- ・20代での反応から、体験を通して子どもを育てていきたいという意識を感じる。問5-2とも関連があると考えられる。
- ・ふるさとをよく知り、大切に思う体験をさせるのポイントが全年代とも高い。

問10

あなたは、子どもたちをすこやかに育むために、家庭ではどのようなことが必要だと思いますか。



	全体			20代・30代			40代・50代			60代以上		
	計	男	女	計	男	女	計	男	女	計	男	女
親子のふれあいを大切に、子供との対話を深める	75.8%	64.3%	84.6%	82.6%	62.5%	93.3%	80.4%	66.7%	92.0%	71.7%	63.4%	78.4%
自分のことは自分でできるように習慣化させる	36.0%	38.6%	34.1%	43.5%	50.0%	40.0%	32.6%	33.3%	32.0%	35.9%	39.0%	33.3%
早寝・早起き・朝ごはんなど、基本的な生活習慣を身につけさせる	49.7%	44.3%	53.8%	52.2%	25.0%	66.7%	47.8%	38.1%	56.0%	50.0%	51.2%	49.0%
スマートフォンやゲームの使用時間を決めるなど、家庭でのルールづくり	30.4%	31.4%	29.7%	26.1%	12.5%	33.3%	39.1%	42.9%	36.0%	27.2%	29.3%	25.5%
子どもを過保護にしない	24.2%	28.6%	20.9%	26.1%	25.0%	26.7%	15.2%	19.0%	12.0%	28.3%	34.1%	23.5%
子どもに自然体験や生活体験をさせる	30.4%	31.4%	29.7%	47.8%	50.0%	46.7%	26.1%	28.6%	24.0%	28.3%	29.3%	27.5%
子どもの手本となるよう、自身の姿を子どもに見せる	19.9%	18.6%	20.9%	30.4%	37.5%	26.7%	19.6%	28.6%	12.0%	17.4%	9.8%	23.5%
あいさつを習慣化させる	26.1%	32.9%	20.9%	21.7%	37.5%	13.3%	21.7%	19.0%	24.0%	29.3%	39.0%	21.6%
子育てについて学ぶ	5.6%	4.3%	6.6%	13.0%	0.0%	20.0%	4.3%	4.8%	4.0%	4.3%	4.9%	3.9%
その他	1.2%	1.4%	1.1%	0.0%	0.0%	0.0%	2.2%	0.0%	4.0%	1.1%	2.4%	0.0%
回答者数	161	70	91	23	8	15	46	21	25	92	41	51

○その他記述

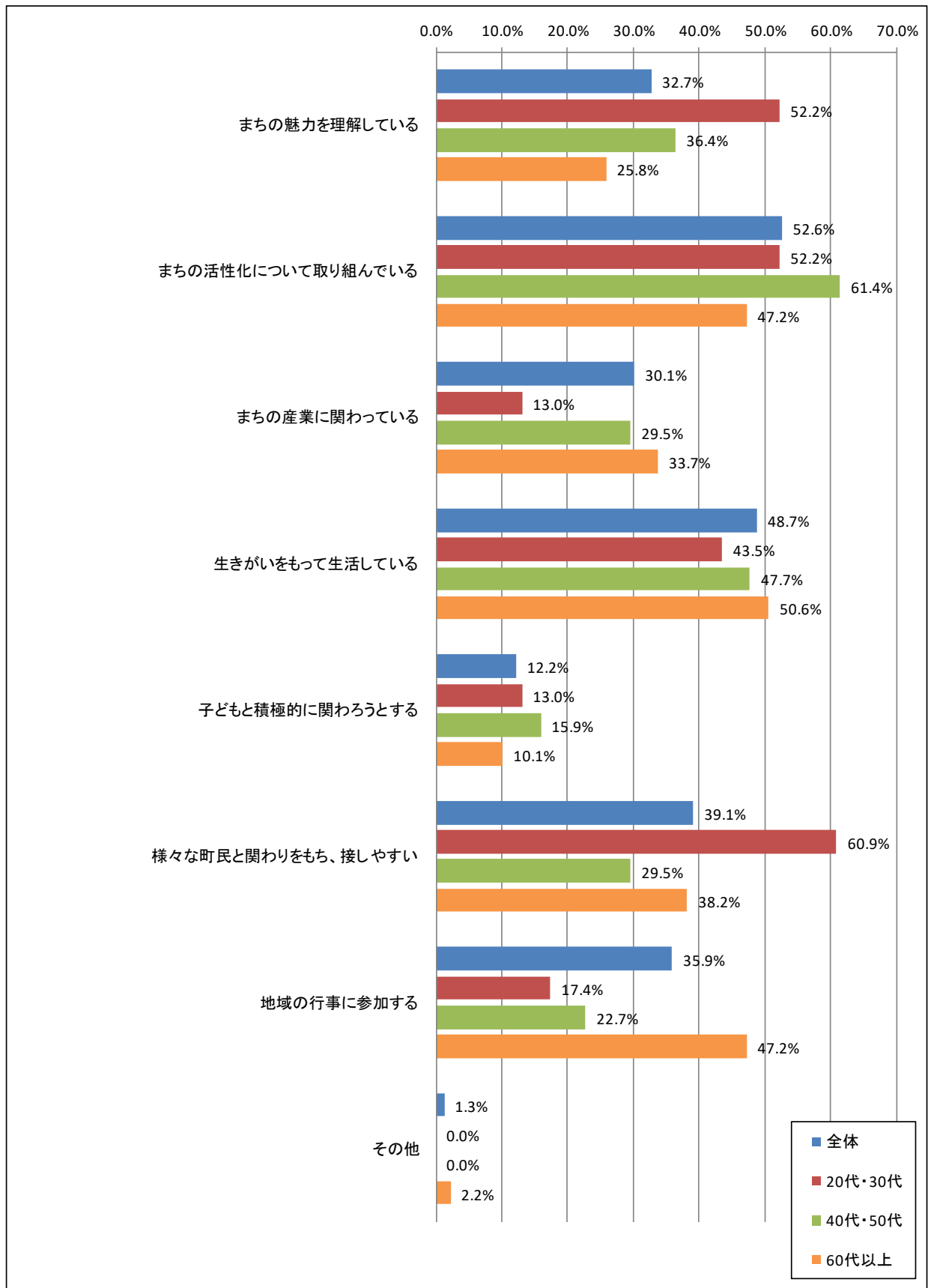
- ・今は共働きの家庭も多く子どもとの時間をゆっくり持てず、子育てに困っていたり、子育ての方法がわかりにくい環境にある家庭が多い気がします。自分もゆっくり子育てを楽しめていない気がします。母同士の関わりが持てる時間、場所があると子育ての楽しさを知ることができるのかなあと思います。気軽に相談、集まれる場所があるとよいと思います。
- ・アンケートなどを取り、体験(親子)教室を開催
- ・各家庭が社会に開かれていることが重要。孤立からは利己的価値観を生み、すこやかな成長の支障になると思う。

〈社会教育委員見解〉

- ・家庭愛を育む取組は家庭で。
- ・教育はやはり保護者の姿勢が大切。家庭教育の在り方を再考。学校が家庭教育をやるのではなく今は情報提供が大切だと感じる。
- ・親子のふれあいを大切にすることに賛同します。
- ・親子のふれあい、基本的な生活習慣と大半を占めている。最も大事なことと思う。
- ・この設問も、問9と関連し、ふれあい対話への回答が多いので、体験がやはりキーワードではないか。

問11

白糠町にいてほしい・なりたい青年の姿について



	全体			20代・30代			40代・50代			60代以上		
	計	男	女	計	男	女	計	男	女	計	男	女
まちの魅力を理解している	32.7%	30.9%	34.1%	52.2%	37.5%	60.0%	36.4%	33.3%	39.1%	25.8%	28.2%	24.0%
まちの活性化について取り組んでいる	52.6%	45.6%	56.8%	52.2%	50.0%	53.3%	61.4%	61.9%	60.9%	47.2%	35.9%	56.0%
まちの産業に関わっている	30.1%	38.2%	22.7%	13.0%	25.0%	6.7%	29.5%	38.1%	21.7%	33.7%	41.0%	28.0%
生きがいをもって生活している	48.7%	41.2%	54.5%	43.5%	37.5%	46.7%	47.7%	47.6%	47.8%	50.6%	38.5%	60.0%
子どもと積極的に関わろうとする	12.2%	16.2%	9.1%	13.0%	12.5%	13.3%	15.9%	14.3%	17.4%	10.1%	17.9%	4.0%
様々な町民と関わりをもち、接しやすい	39.1%	35.3%	42.0%	60.9%	62.5%	60.0%	29.5%	23.8%	34.8%	38.2%	35.9%	40.0%
地域の行事に参加する	35.9%	44.1%	29.5%	17.4%	25.0%	13.3%	22.7%	33.3%	13.0%	47.2%	53.8%	42.0%
その他	1.3%	1.5%	1.1%	0.0%	0.0%	0.0%	0.0%	0.0%	0.0%	2.2%	2.6%	2.0%
回答者数	156	68	88	23	8	15	44	21	23	89	39	50

○その他記述

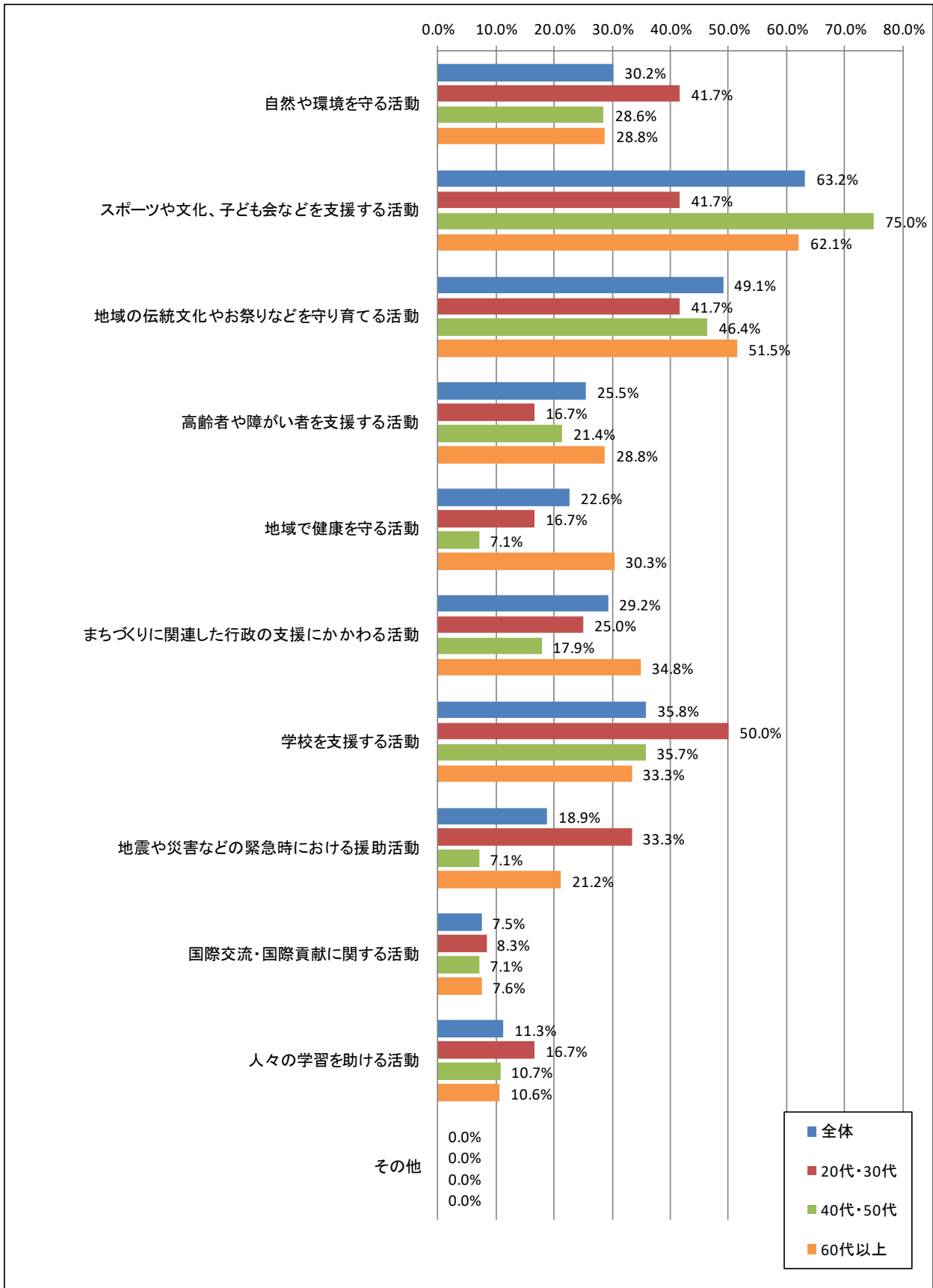
- ・町内の集まりにしても、若い方が出てくることはあまりないと感じています。なんとなく参加しづらい雰囲気があるのでは？と思います。
- ・青年の参加する行事が少ない。

〈社会教育委員見解〉

- ・青少年の学習機会設定の取組。
- ・特に青年活動については集団活動を支援することは大切だがまちの活性化となる場面が時代に合ったものにすべきと感じる。
- ・独立、自営業、起業できるマインドの青年創設につながることを期待します。
- ・20～30代の町民にふれあおうとする面が見えるが、ふれあいの場でもある地域の行事に参加する意識が低いと思える。この差をどうとらえていくのか。
- ・20代・30代が関わりを持ち、接しやすいへの回答が多い理由について、自らが関わりを持たず接しづらいと感じているのか、他の世代の人と関わりが持ちづらく、接しづらいと感じているのかが読み取りづらい。
- ・町の活性化を願っている人が全年代とも高い。⇒高校の役割は大きい。
- ・各組合や各会の青年部、またそれらの活動が知られていないのではないか。

問12-1

あなたが参加したことがあるボランティア活動は何ですか。



	全体			20代・30代			40代・50代			60代以上		
	計	男	女	計	男	女	計	男	女	計	男	女
自然や環境を守る活動	30.2%	40.4%	18.4%	41.7%	66.7%	16.7%	28.6%	35.3%	18.2%	28.8%	38.2%	18.8%
スポーツや文化、子ども会などを支援する活動	63.2%	68.4%	57.1%	41.7%	66.7%	16.7%	75.0%	82.4%	63.6%	62.1%	61.8%	62.5%
地域の伝統文化やお祭りなどを守り育てる活動	49.1%	52.6%	44.9%	41.7%	83.3%	0.0%	46.4%	47.1%	45.5%	51.5%	50.0%	53.1%
高齢者や障がい者を支援する活動	25.5%	22.8%	28.6%	16.7%	16.7%	16.7%	21.4%	23.5%	18.2%	28.8%	23.5%	34.4%
地域で健康を守る活動	22.6%	21.1%	24.5%	16.7%	16.7%	16.7%	7.1%	11.8%	0.0%	30.3%	26.5%	34.4%
まちづくりに関連した行政の支援にかかわる活動	29.2%	35.1%	22.4%	25.0%	50.0%	0.0%	17.9%	17.6%	18.2%	34.8%	41.2%	28.1%
学校を支援する活動	35.8%	40.4%	30.6%	50.0%	66.7%	33.3%	35.7%	41.2%	27.3%	33.3%	35.3%	31.3%
地震や災害などの緊急時における援助活動	18.9%	22.8%	14.3%	33.3%	50.0%	16.7%	7.1%	11.8%	0.0%	21.2%	23.5%	18.8%
国際交流・国際貢献に関する活動	7.5%	3.5%	12.2%	8.3%	0.0%	16.7%	7.1%	5.9%	9.1%	7.6%	2.9%	12.5%
人々の学習を助ける活動	11.3%	15.8%	6.1%	16.7%	33.3%	0.0%	10.7%	5.9%	18.2%	10.6%	17.6%	3.1%
その他	0.0%	0.0%	0.0%	0.0%	0.0%	0.0%	0.0%	0.0%	0.0%	0.0%	0.0%	0.0%
回答者数	106	57	49	12	6	6	28	17	11	66	34	32

○その他記述

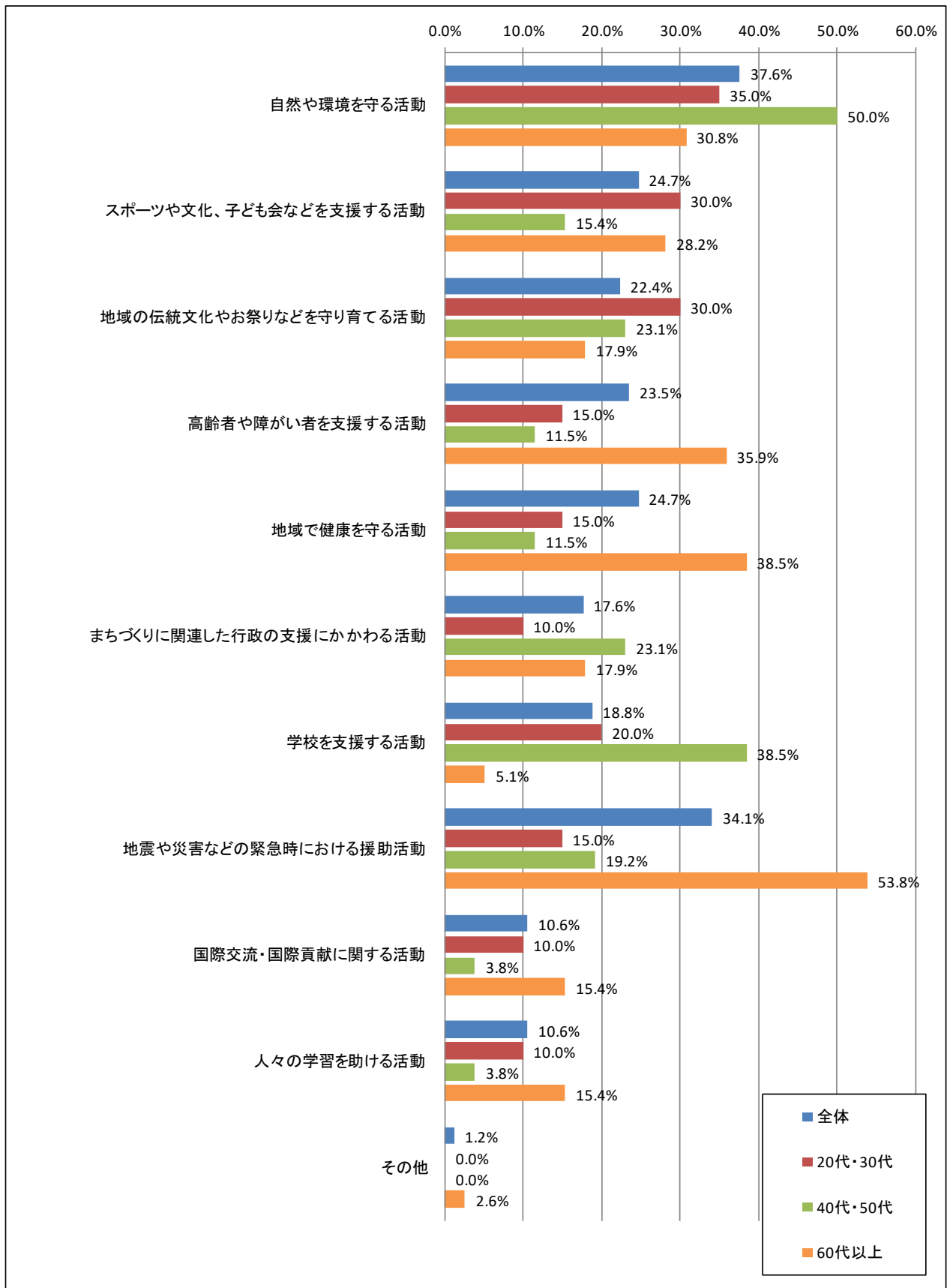
- ・特になし

〈社会教育委員見解〉

- ・自ら参加できる場の設定を。
- ・ボランティア活動となる場の提供が必要だと感じる。しかけ方が難しいと思う。
- ・年に1回町でボランティアを！なる標語で参加率の底上げ。
- ・スポーツや文化・地域の伝統文化などの活動が多く見受けられる。

問12-2

あなたがこれから参加したいボランティア活動は何ですか。



	全体			20代・30代			40代・50代			60代以上		
	計	男	女	計	男	女	計	男	女	計	男	女
自然や環境を守る活動	37.6%	40.4%	34.2%	35.0%	28.6%	38.5%	50.0%	69.2%	30.8%	30.8%	29.6%	33.3%
スポーツや文化、子ども会などを支援する活動	24.7%	21.3%	28.9%	30.0%	42.9%	23.1%	15.4%	15.4%	15.4%	28.2%	18.5%	50.0%
地域の伝統文化やお祭りなどを守り育てる活動	22.4%	23.4%	21.1%	30.0%	42.9%	23.1%	23.1%	30.8%	15.4%	17.9%	14.8%	25.0%
高齢者や障がい者を支援する活動	23.5%	12.8%	36.8%	15.0%	0.0%	23.1%	11.5%	0.0%	23.1%	35.9%	22.2%	66.7%
地域で健康を守る活動	24.7%	21.3%	28.9%	15.0%	28.6%	7.7%	11.5%	7.7%	15.4%	38.5%	25.9%	66.7%
まちづくりに関連した行政の支援にかかわる活動	17.6%	21.3%	13.2%	10.0%	14.3%	7.7%	23.1%	30.8%	15.4%	17.9%	18.5%	16.7%
学校を支援する活動	18.8%	19.1%	18.4%	20.0%	14.3%	23.1%	38.5%	46.2%	30.8%	5.1%	7.4%	0.0%
地震や災害などの緊急時における援助活動	34.1%	31.9%	36.8%	15.0%	14.3%	15.4%	19.2%	15.4%	23.1%	53.8%	44.4%	75.0%
国際交流・国際貢献に関する活動	10.6%	17.0%	2.6%	10.0%	28.6%	0.0%	3.8%	7.7%	0.0%	15.4%	18.5%	8.3%
人々の学習を助ける活動	10.6%	14.9%	5.3%	10.0%	14.3%	7.7%	3.8%	7.7%	0.0%	15.4%	18.5%	8.3%
その他	1.2%	0.0%	2.6%	0.0%	0.0%	0.0%	0.0%	0.0%	0.0%	2.6%	0.0%	8.3%
回答者数	85	47	38	20	7	13	26	13	13	39	27	12

○その他記述

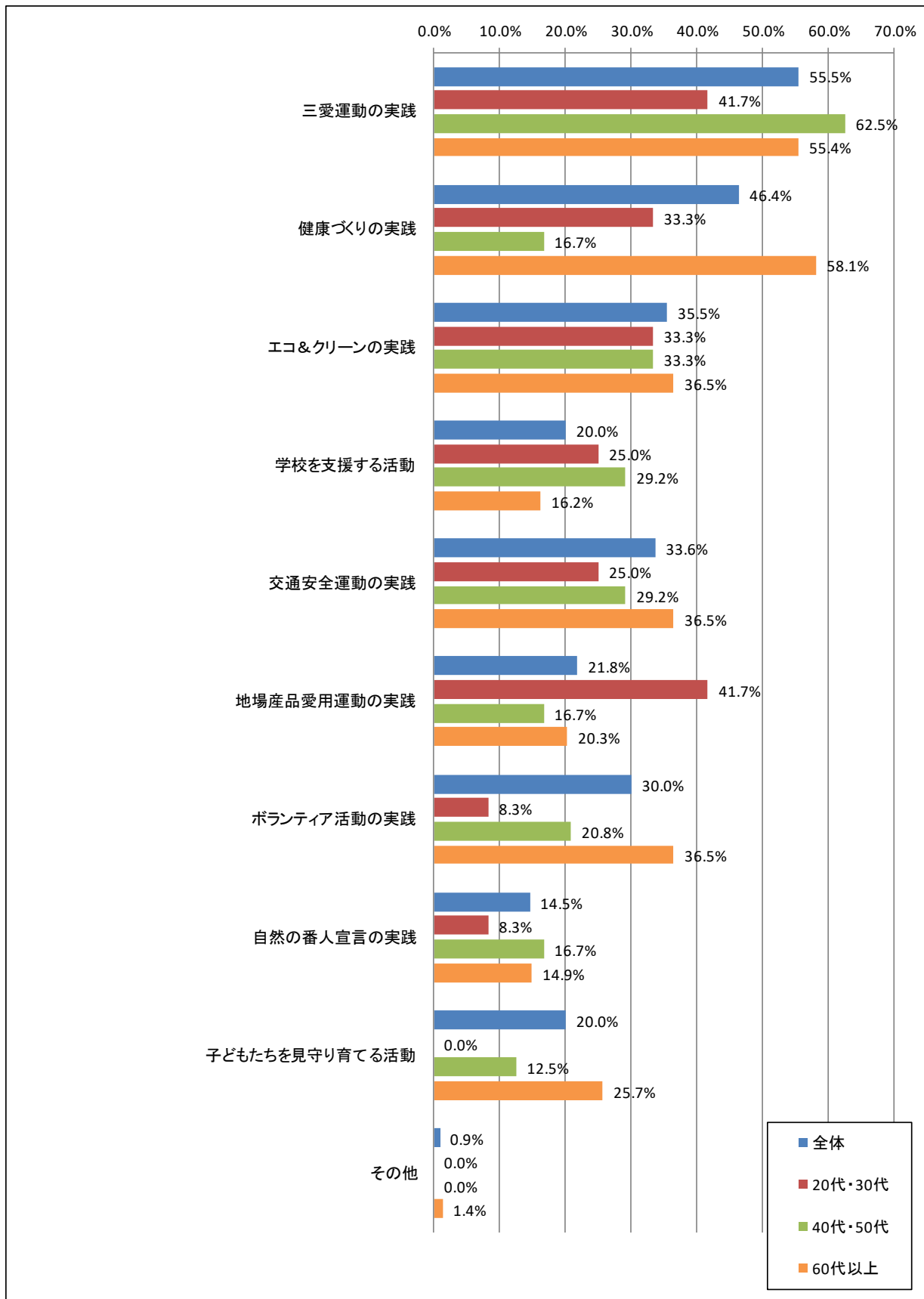
- ・物や衣服などを寄附したい。

〈社会教育委員見解〉

- ・ボランティア活動への参加促進を。
- ・今の白糠に必要なボランティア活動がアンケート結果に出ているように思われる。
- ・今回の問とは相反しますが、逆にどんなボランティアをしてほしいですか？から必要なボランティアを策定しては。
- ・環境問題や防災活動に参加したいと思っている人が多い。前問12-1で参加したことがあるでは、あまり多くない項目ではないのか。
- ・40代・50代の自然や環境を守る活動への50%は、やはりこれも体験とつながるのではないか。
- ・自然や環境を守る活動を望む人の割合が高い。特に40代・50代の割合が高いのが印象的。ゼロカーボンシティとして何か取り組むのもよいのでは。

問13-1

白糠町では、さまざまな「まちぐるみ運動」を展開していますが、あなたが生活の中でおこなっている活動は何ですか。



	全体			20代・30代			40代・50代			60代以上		
	計	男	女	計	男	女	計	男	女	計	男	女
三愛運動の実践	55.5%	56.9%	53.8%	41.7%	50.0%	33.3%	62.5%	62.5%	62.5%	55.4%	55.6%	55.3%
健康づくりの実践	46.4%	46.6%	46.2%	33.3%	50.0%	16.7%	16.7%	25.0%	0.0%	58.1%	55.6%	60.5%
エコ&クリーンの実践	35.5%	43.1%	26.9%	33.3%	33.3%	33.3%	33.3%	43.8%	12.5%	36.5%	44.4%	28.9%
学校を支援する活動	20.0%	24.1%	15.4%	25.0%	33.3%	16.7%	29.2%	31.3%	25.0%	16.2%	19.4%	13.2%
交通安全運動の実践	33.6%	41.4%	25.0%	25.0%	33.3%	16.7%	29.2%	43.8%	0.0%	36.5%	41.7%	31.6%
地場産品愛用運動の実践	21.8%	25.9%	17.3%	41.7%	33.3%	50.0%	16.7%	25.0%	0.0%	20.3%	25.0%	15.8%
ボランティア活動の実践	30.0%	27.6%	32.7%	8.3%	16.7%	0.0%	20.8%	25.0%	12.5%	36.5%	30.6%	42.1%
自然の番人宣言の実践	14.5%	25.9%	1.9%	8.3%	16.7%	0.0%	16.7%	25.0%	0.0%	14.9%	27.8%	2.6%
子どもたちを見守り育てる活動	20.0%	22.4%	17.3%	0.0%	0.0%	0.0%	12.5%	12.5%	12.5%	25.7%	30.6%	21.1%
その他	0.9%	1.7%	0.0%	0.0%	0.0%	0.0%	0.0%	0.0%	0.0%	1.4%	2.8%	0.0%
回答者数	110	58	52	12	6	6	24	16	8	74	36	38

○その他記述

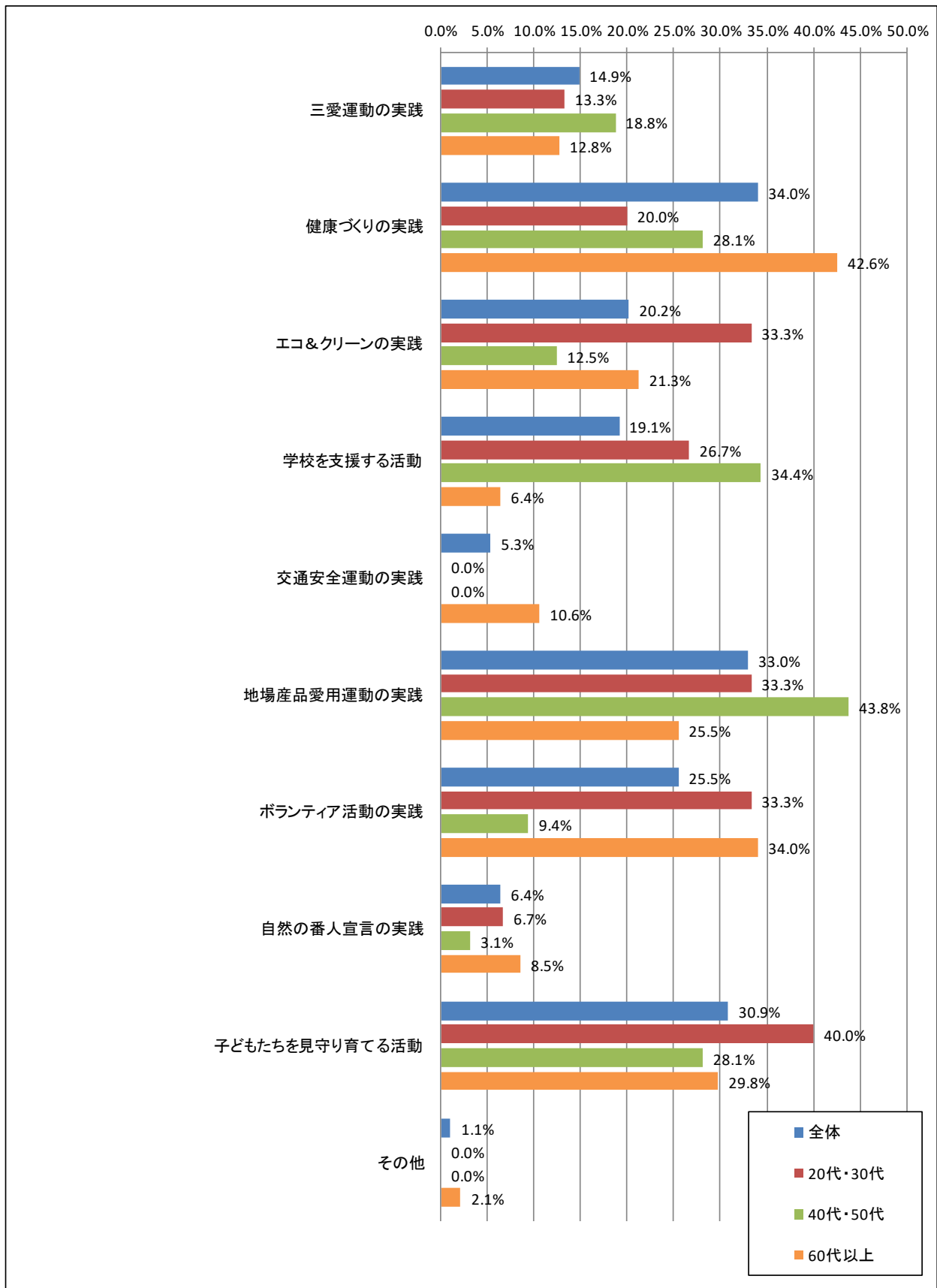
・町内会活動

〈社会教育委員見解〉

- ・コロナの関係で集会活動ができず残念に思う。
- ・「まちぐるみ運動」の内容をもっと町民へ情報提供すべき。知らない方が多すぎる。
- ・三愛運動の実践に賛同します。
- ・生活のなかで行っている以外の活動をこれから行ってみたい活動になっているのでは。結果設問項目が必要な活動と思える。中でも、健康づくりでは実践もこれからの活動も多いと見れる。自然の番人宣言が少し低調か。(13-2も同様)

問13-2

白糠町では、さまざまな「まちぐるみ運動」を展開していますが、あなたがこれからおこなってみたい活動は何ですか。



	全体			20代・30代			40代・50代			60代以上		
	計	男	女	計	男	女	計	男	女	計	男	女
三愛運動の実践	14.9%	11.1%	18.4%	13.3%	16.7%	11.1%	18.8%	14.3%	22.2%	12.8%	8.0%	18.2%
健康づくりの実践	34.0%	37.8%	30.6%	20.0%	33.3%	11.1%	28.1%	28.6%	27.8%	42.6%	44.0%	40.9%
エコ&クリーンの実践	20.2%	13.3%	26.5%	33.3%	16.7%	44.4%	12.5%	7.1%	16.7%	21.3%	16.0%	27.3%
学校を支援する活動	19.1%	24.4%	14.3%	26.7%	33.3%	22.2%	34.4%	42.9%	27.8%	6.4%	12.0%	0.0%
交通安全運動の実践	5.3%	8.9%	2.0%	0.0%	0.0%	0.0%	0.0%	0.0%	0.0%	10.6%	16.0%	4.5%
地場産品愛用運動の実践	33.0%	35.6%	30.6%	33.3%	50.0%	22.2%	43.8%	50.0%	38.9%	25.5%	24.0%	27.3%
ボランティア活動の実践	25.5%	26.7%	24.5%	33.3%	33.3%	33.3%	9.4%	14.3%	5.6%	34.0%	32.0%	36.4%
自然の番人宣言の実践	6.4%	13.3%	0.0%	6.7%	16.7%	0.0%	3.1%	7.1%	0.0%	8.5%	16.0%	0.0%
子どもたちを見守り育てる活動	30.9%	26.7%	34.7%	40.0%	33.3%	44.4%	28.1%	21.4%	33.3%	29.8%	28.0%	31.8%
その他	1.1%	2.2%	0.0%	0.0%	0.0%	0.0%	0.0%	0.0%	0.0%	2.1%	4.0%	0.0%
回答者数	94	45	49	15	6	9	32	14	18	47	25	22

○その他記述

- ・緑化運動

〈社会教育委員見解〉

- ・学校支援活動をもっと充実させる。
- ・毎年、的をしぼり根気よく実践できる様なまちぐるみ運動を展開するよう「しかけ」を考えて活動すべき。
- ・地場産品の愛用には同感します。
- ・ここからは町の未来への投資と考えられる運動への意識が高いように感じる。

3 文化・読書活動について

問14-1

あなたが、現在おこなっている文化芸術活動は何ですか。

	164
おこなっている	55
無回答者	109

		総数			20代・30代			40代・50代			60代以上					
		計	男	女	計	男	女	計	男	女	計	男	女			
園	芸	11	5	6	2	1	1	2	0	2	7	4	3			
書	道	10	1	9	2	0	2	3	0	3	5	1	4			
料	理	9	6	3	1	1	0	2	1	1	6	4	2			
楽	器	7	5	2	0	0	0	2	1	1	5	4	1			
写	真	7	5	2	1	0	1	1	0	1	5	5	0			
合	唱	6	1	5	0	0	0	0	0	0	6	1	5			
伝	統	舞	踊	5	1	4	1	1	0	1	0	1	3	0	3	
絵	手	紙	4	0	4	0	0	0	1	0	1	3	0	3		
華	道	3	0	3	0	0	0	0	0	0	3	0	3			
茶	道	3	1	2	1	1	0	0	0	0	2	0	2			
白	糠	駒	踊	り	3	3	0	0	0	0	3	3	0			
太	極	拳	3	0	3	0	0	0	0	0	0	3	0	3		
ダ	ン	ス	3	0	3	0	0	0	0	0	0	3	0	3		
囲	碁	2	2	0	0	0	0	0	0	0	2	2	0			
演	劇	鑑	賞	2	1	1	1	0	1	0	0	0	1	1	0	
手	踊	り	2	0	2	0	0	0	0	0	0	2	0	2		
ア	イ	ヌ	文	化	1	0	1	0	0	0	1	0	1	0	0	
編	み	物	1	0	1	0	0	0	0	0	0	1	0	1		
押	し	花	1	0	1	0	0	0	1	0	1	0	0	0		
音		楽	1	1	0	0	0	0	0	0	0	1	1	0		
音	楽	活	動	1	1	0	0	0	0	1	1	0	0	0	0	
絵		画	1	0	1	0	0	0	1	0	1	0	0	0		
		詩	1	1	0	0	0	0	0	0	0	1	1	0		
刺		繍	1	0	1	0	0	0	0	0	0	1	0	1		
手		芸	1	0	1	0	0	0	1	0	1	0	0	0		
手	話	の	会	1	0	1	0	0	0	0	0	1	0	1		
将		棋	1	1	0	0	0	0	0	0	0	1	1	0		
伝	統	料	理	1	0	1	0	0	0	1	0	1	0	0	0	
陶		芸	1	0	1	0	0	0	0	0	0	1	0	1		
俳		句	1	0	1	0	0	0	0	0	0	1	0	1		
パ	ッ	チ	ワ	ー	ク	1	0	1	0	0	0	1	0	1	0	0
バ		ン	ド	1	1	0	0	0	0	1	1	0	0	0	0	
盆		裁	1	1	0	0	0	0	0	0	0	1	1	0		
洋		裁	1	0	1	0	0	0	0	0	0	1	0	1		
歴		史	1	1	0	0	0	0	0	0	0	1	1	0		

〈社会教育委員見解〉

- ・白糠町の郷土芸能の参加をもっと積極的に取り組む。
- ・回答者の1/3が行っている。少なく感じるが果たして白糠で活動できる素材があるのかどうか。
- ・文化活動で約2/3が無回答(文化活動を行っていない?)逆に、今後行ってみたい文化活動では、約2/3が行ってみたいと思っている。活動を行ってみたい人の動機付けをどう取り組むのか。(14-2も同様)

問14-2

あなたが、今後おこなってみたい文化芸術活動は何ですか。

	164
おこなってみたい	100
無 回 答	64

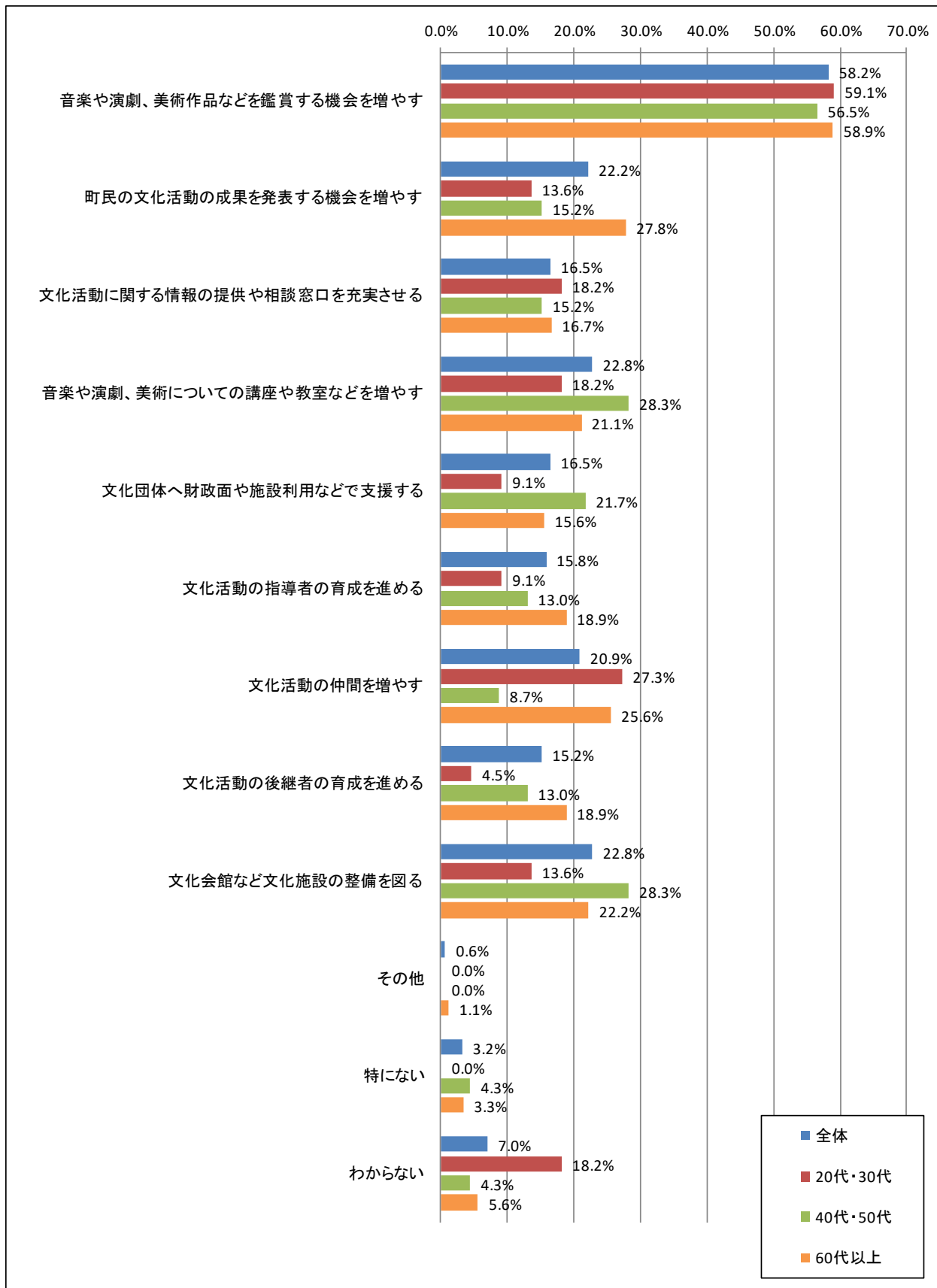
	総数			20代・30代			40代・50代			60代以上		
	計	男	女	計	男	女	計	男	女	計	男	女
料理	24	11	13	6	2	4	8	3	5	10	6	4
書道	17	5	12	4	1	3	8	2	6	5	2	3
陶芸	17	5	12	2	1	1	11	0	11	4	4	0
手話	13	4	9	5	2	3	6	2	4	2	0	2
園芸	12	5	7	1	0	1	5	2	3	6	3	3
楽器	12	6	6	2	0	2	5	4	1	5	2	3
絵手紙	9	2	7	0	0	0	2	1	1	7	1	6
絵画	7	3	4	1	1	0	5	2	3	1	0	1
演劇鑑賞	6	0	6	0	0	0	2	0	2	4	0	4
写真	6	3	3	1	1	0	5	2	3	0	0	0
盆栽	5	2	3	1	0	1	1	0	1	3	2	1
押し花	4	0	4	1	0	1	1	0	1	2	0	2
合唱	4	0	4	1	0	1	0	0	0	3	0	3
華道	4	1	3	1	0	1	1	0	1	2	1	1
歴史	4	4	0	0	0	0	3	3	0	1	1	0
囲碁	3	3	0	0	0	0	0	0	0	3	3	0
英語・英会話	3	1	2	0	0	0	3	1	2	0	0	0
ダンス	3	1	2	0	0	0	1	0	1	2	1	1
茶道	2	2	0	0	0	0	1	1	0	1	1	0
詩吟	2	2	0	0	0	0	0	0	0	2	2	0
将棋	2	2	0	1	1	0	0	0	0	1	1	0
文学	2	1	1	0	0	0	1	0	1	1	1	0
アイヌ文化	1	0	1	1	0	1	0	0	0	0	0	0
編み物	1	0	1	0	0	0	1	0	1	0	0	0
アレンジフラワー	1	0	1	0	0	0	1	0	1	0	0	0
ウクレレ	1	0	1	0	0	0	1	0	1	0	0	0
詩	1	0	1	0	0	0	0	0	0	1	0	1
織物	1	0	1	0	0	0	1	0	1	0	0	0
郷土史	1	1	0	0	0	0	0	0	0	1	1	0
金継ぎ	1	1	0	0	0	0	0	0	0	1	1	0
国際文化交流	1	0	1	0	0	0	1	0	1	0	0	0
刺し子	1	0	1	0	0	0	1	0	1	0	0	0
自然観察	1	1	0	0	0	0	0	0	0	1	1	0
手芸	1	0	1	0	0	0	0	0	0	1	0	1
彫刻手芸	1	0	1	0	0	0	0	0	0	1	0	1
伝統舞踊	1	0	1	0	0	0	0	0	0	1	0	1
ピアノ	1	1	0	0	0	0	0	0	0	1	1	0
フォークダンス	1	1	0	0	0	0	0	0	0	1	1	0
民謡	1	1	0	0	0	0	0	0	0	1	1	0
洋裁	1	0	1	0	0	0	1	0	1	0	0	0

〈社会教育委員見解〉

- ・みんな関心があるので講師の発掘を。
- ・回答者1/2に行ってみたいは期待ができるのでは。
- ・提供する素材はあるが人材の確保はどうか。
- ・時短料理に特化した教室はいかがでしょうか。

問15

あなたは、町民の皆さまが文化芸術を楽しむためには、どのようなことが必要だと思いますか。



	全体			20代・30代			40代・50代			60代以上		
	計	男	女	計	男	女	計	男	女	計	男	女
音楽や演劇、美術作品などを鑑賞する機会を増やす	58.2%	52.9%	62.5%	59.1%	50.0%	64.3%	56.5%	61.9%	52.0%	58.9%	48.8%	67.3%
町民の文化活動の成果を発表する機会を増やす	22.2%	25.7%	19.3%	13.6%	12.5%	14.3%	15.2%	23.8%	8.0%	27.8%	29.3%	26.5%
文化活動に関する情報の提供や相談窓口を充実させる	16.5%	14.3%	18.2%	18.2%	12.5%	21.4%	15.2%	14.3%	16.0%	16.7%	14.6%	18.4%
音楽や演劇、美術についての講座や教室などを増やす	22.8%	14.3%	29.5%	18.2%	12.5%	21.4%	28.3%	23.8%	32.0%	21.1%	9.8%	30.6%
文化団体へ財政面や施設利用などで支援する	16.5%	20.0%	13.6%	9.1%	0.0%	14.3%	21.7%	28.6%	16.0%	15.6%	19.5%	12.2%
文化活動の指導者の育成を進める	15.8%	17.1%	14.8%	9.1%	0.0%	14.3%	13.0%	14.3%	12.0%	18.9%	22.0%	16.3%
文化活動の仲間を増やす	20.9%	18.6%	22.7%	27.3%	50.0%	14.3%	8.7%	9.5%	8.0%	25.6%	17.1%	32.7%
文化活動の後継者の育成を進める	15.2%	15.7%	14.8%	4.5%	0.0%	7.1%	13.0%	9.5%	16.0%	18.9%	22.0%	16.3%
文化会館など文化施設の整備を図る	22.8%	35.7%	12.5%	13.6%	12.5%	14.3%	28.3%	42.9%	16.0%	22.2%	36.6%	10.2%
その他	0.6%	1.4%	0.0%	0.0%	0.0%	0.0%	0.0%	0.0%	0.0%	1.1%	2.4%	0.0%
特になし	3.2%	2.9%	3.4%	0.0%	0.0%	0.0%	4.3%	0.0%	8.0%	3.3%	4.9%	2.0%
わからない	7.0%	7.1%	6.8%	18.2%	25.0%	14.3%	4.3%	0.0%	8.0%	5.6%	7.3%	4.1%
回答者数	158	70	88	22	8	14	46	21	25	90	41	49

○その他記述

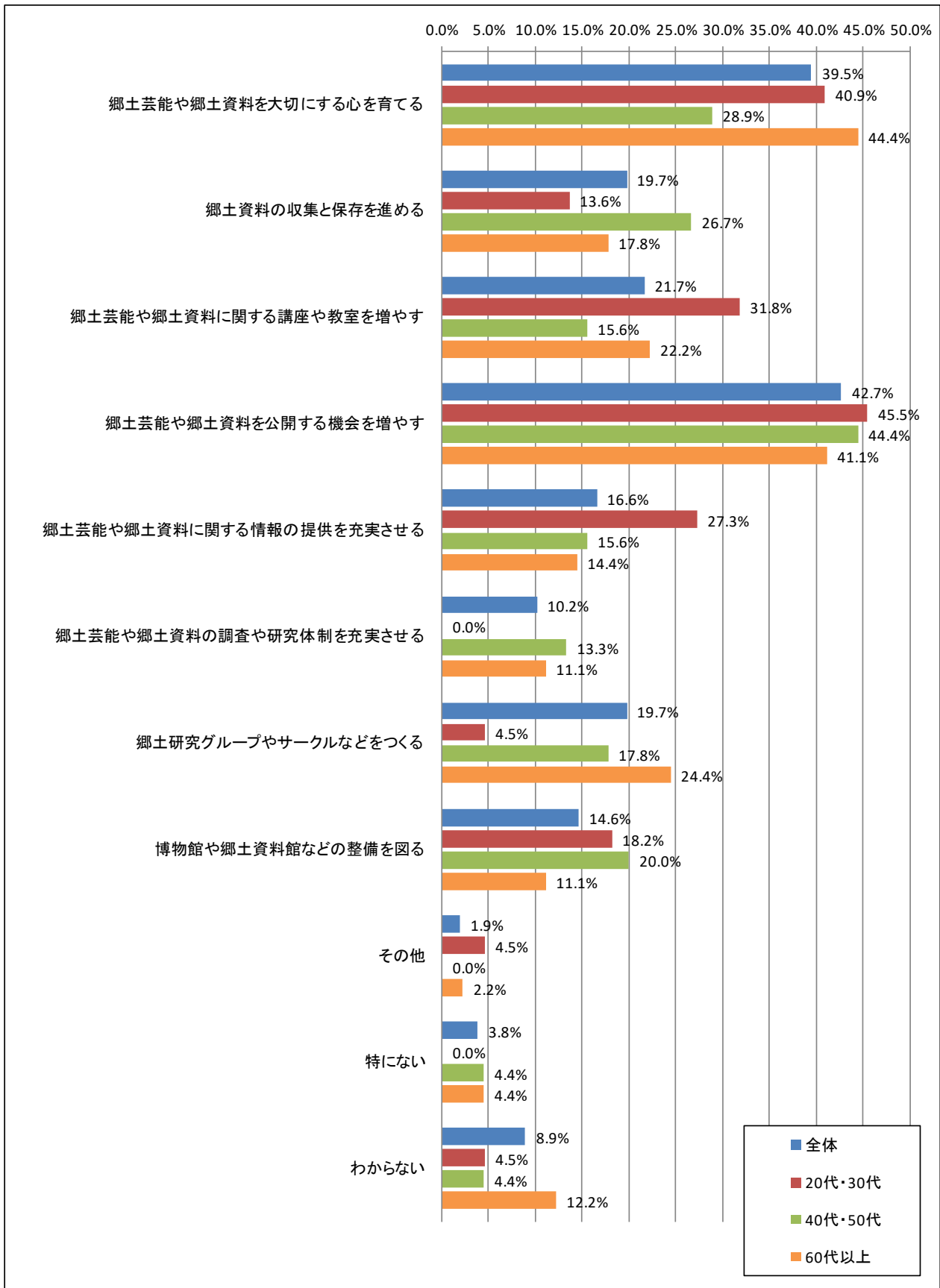
- ・芸術等の講演を聞きたい。

〈社会教育委員見解〉

- ・文化会館が欲しいね。
- ・回答者の1/2の方が機会を増やすに希望があるのでは。日常では機会が少ないと感じる。
- ・実際に鑑賞する場や機会を多くすることが大事かと思う。
- ・全世代で鑑賞する機会を求めているが、現在のものへの参加率が低いとしたら、見たいものと実際に見られるものに差があると考えられる。また、求めているのに参加しないのは、時期・時間・曜日等も考慮する必要がある。
- ・音楽・演劇、美術～について、どの年代も望んでいる。町の総合体育館に、ステージやはり出しの観客席を設けたり、空港近くに建設予定の道立公園に文化ホールを建設できないか。

問16

あなたは、町の郷土芸能や郷土資料を受け継いでいくためには、どのようなことが必要だと思いますか。



	全体			20代・30代			40代・50代			60代以上		
	計	男	女	計	男	女	計	男	女	計	男	女
郷土芸能や郷土資料を大切に育てる心育てる	39.5%	38.6%	40.2%	40.9%	37.5%	42.9%	28.9%	38.1%	20.8%	44.4%	39.0%	49.0%
郷土資料の収集と保存を進める	19.7%	21.4%	18.4%	13.6%	0.0%	21.4%	26.7%	28.6%	25.0%	17.8%	22.0%	14.3%
郷土芸能や郷土資料に関する講座や教室を増やす	21.7%	22.9%	20.7%	31.8%	37.5%	28.6%	15.6%	28.6%	4.2%	22.2%	17.1%	26.5%
郷土芸能や郷土資料を公開する機会を増やす	42.7%	42.9%	42.5%	45.5%	37.5%	50.0%	44.4%	38.1%	50.0%	41.1%	46.3%	36.7%
郷土芸能や郷土資料に関する情報の提供を充実させる	16.6%	20.0%	13.8%	27.3%	37.5%	21.4%	15.6%	23.8%	8.3%	14.4%	14.6%	14.3%
郷土芸能や郷土資料の調査や研究体制を充実させる	10.2%	15.7%	5.7%	0.0%	0.0%	0.0%	13.3%	23.8%	4.2%	11.1%	14.6%	8.2%
郷土研究グループやサークルなどをつくる	19.7%	17.1%	21.8%	4.5%	0.0%	7.1%	17.8%	9.5%	25.0%	24.4%	24.4%	24.5%
博物館や郷土資料館などの整備を図る	14.6%	24.3%	6.9%	18.2%	12.5%	21.4%	20.0%	38.1%	4.2%	11.1%	19.5%	4.1%
その他	1.9%	2.9%	1.1%	4.5%	12.5%	0.0%	0.0%	0.0%	0.0%	2.2%	2.4%	2.0%
特にない	3.8%	4.3%	3.4%	0.0%	0.0%	0.0%	4.4%	4.8%	4.2%	4.4%	4.9%	4.1%
わからない	8.9%	5.7%	11.5%	4.5%	12.5%	0.0%	4.4%	0.0%	8.3%	12.2%	7.3%	16.3%
回答者数	157	70	87	22	8	14	45	21	24	90	41	49

○その他記述

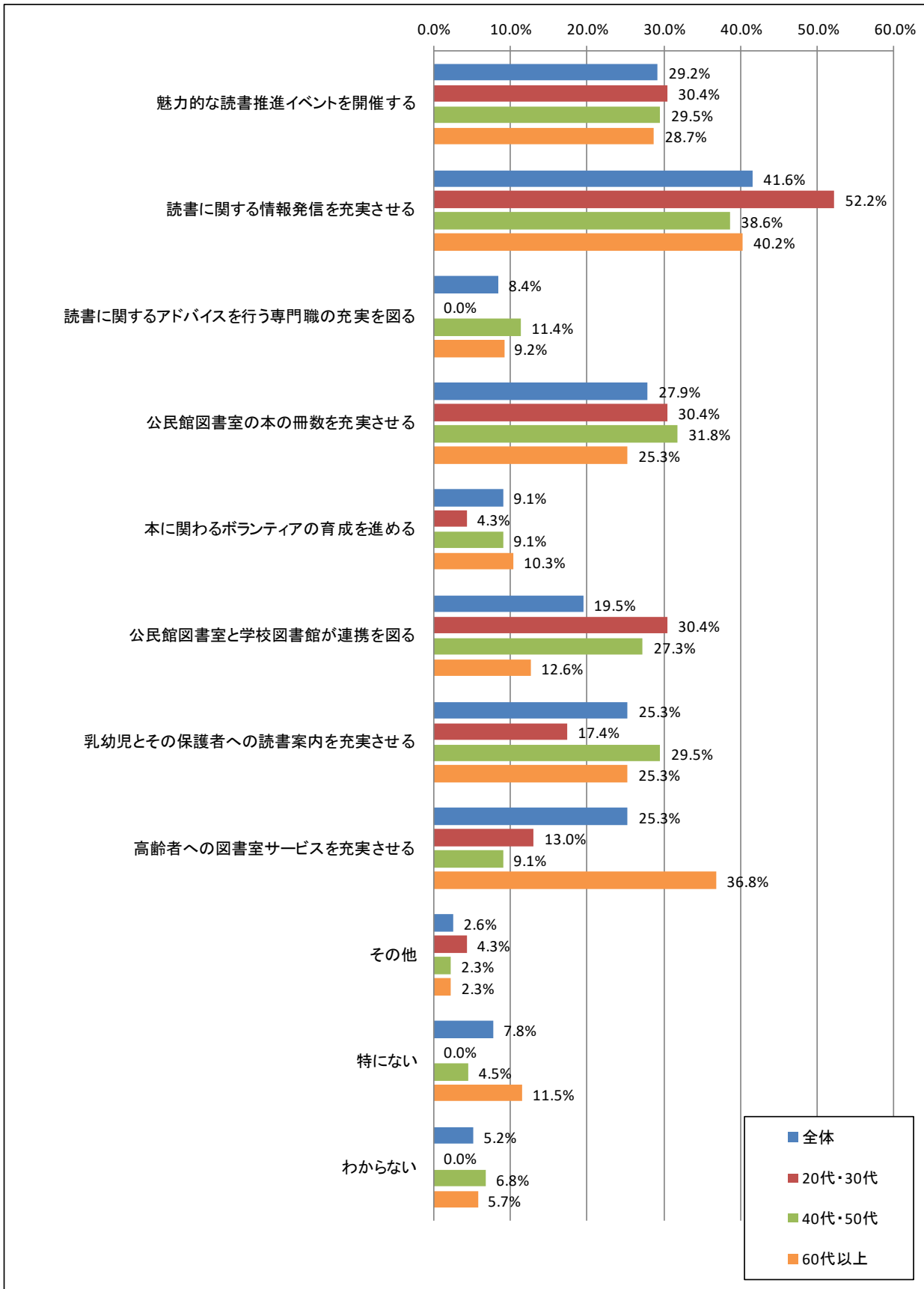
- ・運動会の種目に入れる。
- ・若い人、子どもまで楽しめるイベント(郷土芸能体験)
- ・後継者を育てる。
- ・昔のように子どもの頃から経験、体験させていく。

〈社会教育委員見解〉

- ・若手育成には講習会を。
- ・郷土芸能や郷土資料に対する町民の期待が高いように感じる。
- ・日常の発表機会・展示機会を多くすべき。
- ・町の成り立ちを100年レベルで「知る」ことです。30代～50代は特に知っていません。
- ・郷土資料にふれあう場、機会が必要と思う。また、郷土の資料を守り伝える人材育成が急務と思う。

問17

町民の皆さまの読書機会の充実のためには、どのようなことが必要だと思いますか。



	全体			20代・30代			40代・50代			60代以上		
	計	男	女	計	男	女	計	男	女	計	男	女
魅力的な読書推進イベントを開催する	29.2%	29.9%	28.7%	30.4%	37.5%	26.7%	29.5%	30.0%	29.2%	28.7%	28.2%	29.2%
読書に関する情報発信を充実させる	41.6%	41.8%	41.4%	52.2%	37.5%	60.0%	38.6%	50.0%	29.2%	40.2%	38.5%	41.7%
読書に関するアドバイスをを行う専門職の充実を図る	8.4%	7.5%	9.2%	0.0%	0.0%	0.0%	11.4%	5.0%	16.7%	9.2%	10.3%	8.3%
公民館図書室の本の冊数を充実させる	27.9%	41.8%	17.2%	30.4%	50.0%	20.0%	31.8%	55.0%	12.5%	25.3%	33.3%	18.8%
本に関わるボランティアの育成を進める	9.1%	9.0%	9.2%	4.3%	0.0%	6.7%	9.1%	5.0%	12.5%	10.3%	12.8%	8.3%
公民館図書室と学校図書館が連携を図る	19.5%	19.4%	19.5%	30.4%	25.0%	33.3%	27.3%	30.0%	25.0%	12.6%	12.8%	12.5%
乳幼児とその保護者への読書案内を充実させる	25.3%	17.9%	31.0%	17.4%	25.0%	13.3%	29.5%	30.0%	29.2%	25.3%	10.3%	37.5%
高齢者への図書室サービスを充実させる	25.3%	25.4%	25.3%	13.0%	0.0%	20.0%	9.1%	10.0%	8.3%	36.8%	38.5%	35.4%
その他	2.6%	3.0%	2.3%	4.3%	12.5%	0.0%	2.3%	5.0%	0.0%	2.3%	0.0%	4.2%
特になし	7.8%	11.9%	4.6%	0.0%	0.0%	0.0%	4.5%	5.0%	4.2%	11.5%	17.9%	6.3%
わからない	5.2%	4.5%	5.7%	0.0%	0.0%	0.0%	6.8%	0.0%	12.5%	5.7%	7.7%	4.2%
回答者数	154	67	87	23	8	15	44	20	24	87	39	48

○その他記述

- ・図書の取り寄せ・配達・集荷サービス
- ・シーズン毎の図書室展示(折り紙ほか)の継続。
- ・町のバスや施設で移動図書の実施。

〈社会教育委員見解〉

- ・読書感想文の発行は。
- ・読書会場の充実、多くの町民が期待しているように感じる。
- ・展示の工夫・情報発信の工夫をより充実したものへと。
- ・情報発信、イベントの開催、蔵書の充実が求められているのか。これらは行っているがなかなか町民に伝わっていないのかと思う。今後、いかに伝わる様、工夫をすることが必要か。
- ・情報発信を求められているが、効果がある情報発信となると、親子での体験の機会の充実とからめ、他の行事と抱き合わせて読書体験会などを盛り込むこともできるのではないか。

4 スポーツ活動について

問18-1

あなたが、現在おこなっているスポーツ活動はどのようなものですか。

	164
おこなっている	80
無回答	84

	総数			20代・30代			40代・50代			60代以上		
	計	男	女	計	男	女	計	男	女	計	男	女
ウォーキング	31	15	15	2	1	1	4	3	1	24	11	13
パークゴルフ	25	17	8	1	0	1	1	1	0	23	16	7
ランニング	9	4	5	2	0	2	5	3	2	2	1	1
ゲートカーリング	7	5	2	0	0	0	0	0	0	7	5	2
卓球	7	2	5	0	0	0	0	0	0	7	2	5
テニソン	7	6	1	1	0	1	0	0	0	6	6	0
バレエボール	6	3	3	3	1	2	3	2	1	0	0	0
太極拳	5	1	4	0	0	0	0	0	0	5	1	4
サイクリング	4	3	1	0	0	0	2	2	0	2	1	1
サッカー	4	4	0	1	1	0	3	3	0	0	0	0
水泳	4	0	4	0	0	0	0	0	0	4	0	4
野球	4	3	1	2	2	0	1	1	0	1	0	1
バドミントン	3	1	2	1	0	1	1	1	0	1	0	1
テニス	2	0	2	1	0	1	0	0	0	1	0	1
フォークダンス	2	0	2	0	0	0	0	0	0	2	0	2
フットサル	2	2	0	1	1	0	1	1	0	0	0	0
ふまねっど	2	0	2	0	0	0	0	0	0	2	0	2
ヨガ	2	0	2	0	0	0	0	0	0	2	0	2
アイスホッケー	1	1	0	1	1	0	0	0	0	0	0	0
朝夕の散歩	1	0	1	0	0	0	0	0	0	1	0	1
エアロビクス	1	0	1	0	0	0	0	0	0	1	0	1
カーリング	1	0	1	0	0	0	0	0	0	1	0	1
器具を使った運動	1	0	1	0	0	0	0	0	0	1	0	1
筋トレ	1	0	1	0	0	0	0	0	0	1	0	1
草野球	1	1	0	0	0	0	1	1	0	0	0	0
剣道	1	1	0	0	0	0	0	0	0	1	1	0
ゴルフ	1	1	0	0	0	0	1	1	0	0	0	0
ジム	1	0	1	1	0	1	0	0	0	0	0	0
ソフトテニス	1	1	0	0	0	0	1	1	0	0	0	0
釣り	1	0	1	0	0	0	1	0	1	0	0	0
登山	1	1	0	0	0	0	1	1	0	0	0	0
バスケットボール	1	0	1	1	0	1	0	0	0	0	0	0
ハンドボール	1	1	0	0	0	0	1	1	0	0	0	0
ボッチャ	1	1	0	0	0	0	0	0	0	1	1	0

〈社会教育委員見解〉

- ・町民への参加の促進。
- ・スポーツ活動については、回答者の1/2が行っており、施設の充実や、健康への意識が高いものと感じる。
- ・子どもパークゴルフ教室(大会)があってもいい。やりたい子どもは実際います。併せてマナーも教えましょう。
- ・ほぼ半数の人が活動を行っているか、行ってみたいと思っていることが伺える。特にウォーキングが両設問共に多い。ヨガ・ポッチャ・登山の要望が多い。今後どの様に取り組んでいくのか。(18-2も同様)

問18-2

あなたが、今後おこなってみたいスポーツ活動はどのようなものですか。

	164
おこなってみたい	92
無 回 答	72

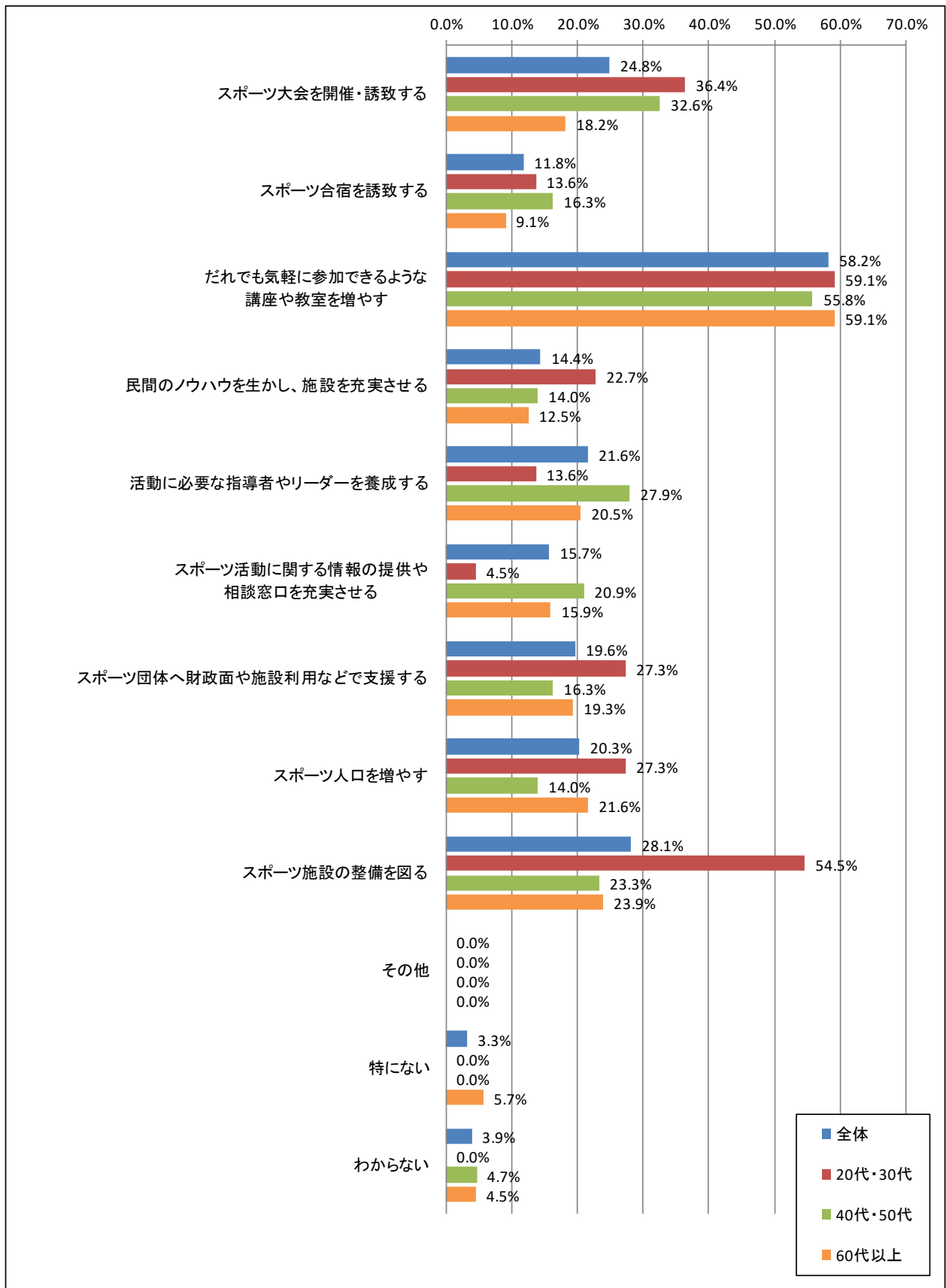
	総数			20代・30代			40代・50代			60代以上		
	計	男	女	計	男	女	計	男	女	計	男	女
ヨ ガ	27	6	21	6	0	6	7	2	5	14	4	10
ウ オ ー キ ン グ	20	6	14	2	0	2	9	2	7	9	4	5
ボ ッ チ ャ	14	7	7	2	0	2	5	4	1	7	3	4
登 山	13	8	5	3	1	2	6	4	2	4	3	1
パ ー ク ゴ ル フ	13	8	5	2	0	2	3	2	1	8	6	2
卓 球	10	3	7	0	0	0	2	1	1	8	2	6
サ イ ク リ ン グ	9	4	5	4	1	3	3	2	1	2	1	1
水 泳	9	1	8	0	0	0	3	0	3	6	1	5
テ ニ ス	9	5	4	1	0	1	4	2	2	4	3	1
ボ ル ダ リ ン グ	9	4	5	3	1	2	4	2	2	2	1	1
バ ド ミ ン ト ン	8	2	6	2	1	1	3	0	3	3	1	2
テ ニ ス	6	2	4	2	0	2	3	1	2	1	1	0
ラ ン ニ ン グ	6	3	3	1	0	1	1	0	1	4	3	1
カ ー リ ン グ	3	3	0	1	1	0	2	2	0	0	0	0
空 手	3	0	3	1	0	1	1	0	1	1	0	1
ソ フ ト バ レ ー	3	1	2	2	0	2	0	0	0	1	1	0
バ ス ケ ッ ト ボ ー ル	3	0	3	2	0	2	1	0	1	0	0	0
剣 道	2	2	0	0	0	0	1	1	0	1	1	0
バ レ ー ボ ー ル	2	0	2	1	0	1	1	0	1	0	0	0
ゲ ー ト カ ー リ ン グ	1	1	0	0	0	0	0	0	0	1	1	0
ゴ ル フ	1	1	0	1	1	0	0	0	0	0	0	0
サ ッ カ ー	1	1	0	1	1	0	0	0	0	0	0	0
ス ト レ ッ チ	1	1	0	0	0	0	0	0	0	1	1	0
相 撲	1	0	1	1	0	1	0	0	0	0	0	0
太 極 拳	1	0	1	0	0	0	0	0	0	1	0	1
玉 入 れ	1	1	0	0	0	0	1	1	0	0	0	0
釣 り	1	1	0	0	0	0	0	0	0	1	1	0
ト レ ッ キ ン グ	1	1	0	0	0	0	1	1	0	0	0	0
パ ラ グ ラ イ ダ ー	1	0	1	1	0	1	0	0	0	0	0	0
パ ラ セ ー リ ン グ	1	0	1	1	0	1	0	0	0	0	0	0
フ ッ ト サ ル	1	1	0	1	1	0	0	0	0	0	0	0
野 球	1	1	0	1	1	0	0	0	0	0	0	0
ラ ジ オ 体 操	1	0	1	0	0	0	0	0	0	1	0	1

〈社会教育委員見解〉

- ・スポーツ施設の充実。
- ・回答者1/2強は18-1とさほど変わらないが、より施設整備の充実や部活動(団体)の活動支援が必要と感じる。
- ・ヨガ！是非実行しましょう。

問19

あなたは、町民の皆さんがスポーツ活動を楽しむためには、どのようなことが必要だと思いますか。



	全体			20代・30代			40代・50代			60代以上		
	計	男	女	計	男	女	計	男	女	計	男	女
スポーツ大会を開催・誘致する	24.8%	25.8%	24.1%	36.4%	50.0%	28.6%	32.6%	31.6%	33.3%	18.2%	17.9%	18.4%
スポーツ合宿を誘致する	11.8%	16.7%	8.0%	13.6%	12.5%	14.3%	16.3%	21.1%	12.5%	9.1%	15.4%	4.1%
だれでも気軽に参加できるような講座や教室を増やす	58.2%	42.4%	70.1%	59.1%	12.5%	85.7%	55.8%	52.6%	58.3%	59.1%	43.6%	71.4%
民間のノウハウを生かし、施設を充実させる	14.4%	18.2%	11.5%	22.7%	25.0%	21.4%	14.0%	15.8%	12.5%	12.5%	17.9%	8.2%
活動に必要な指導者やリーダーを養成する	21.6%	25.8%	18.4%	13.6%	12.5%	14.3%	27.9%	36.8%	20.8%	20.5%	23.1%	18.4%
スポーツ活動に関する情報の提供や相談窓口を充実させる	15.7%	12.1%	18.4%	4.5%	0.0%	7.1%	20.9%	15.8%	25.0%	15.9%	12.8%	18.4%
スポーツ団体へ財政面や施設利用などで支援する	19.6%	30.3%	11.5%	27.3%	25.0%	28.6%	16.3%	31.6%	4.2%	19.3%	30.8%	10.2%
スポーツ人口を増やす	20.3%	21.2%	19.5%	27.3%	37.5%	21.4%	14.0%	10.5%	16.7%	21.6%	23.1%	20.4%
スポーツ施設の整備を図る	28.1%	33.3%	24.1%	54.5%	50.0%	57.1%	23.3%	36.8%	12.5%	23.9%	28.2%	20.4%
その他	0.0%	0.0%	0.0%	0.0%	0.0%	0.0%	0.0%	0.0%	0.0%	0.0%	0.0%	0.0%
特になし	3.3%	4.5%	2.3%	0.0%	0.0%	0.0%	0.0%	0.0%	0.0%	5.7%	7.7%	4.1%
わからない	3.9%	3.0%	4.6%	0.0%	0.0%	0.0%	4.7%	0.0%	8.3%	4.5%	5.1%	4.1%
回答者数	153	66	87	22	8	14	43	19	24	88	39	49

○その他記述

- ・講座や教室を増やし、そこで得た経験を発揮する大会のような場を設ける。

〈社会教育委員見解〉

- ・スポーツ施設の整備。
- ・より充実した情報の提供、講座・教室の開催を期待している町民が多いと感じている。
- ・講座・教室の充実が求められる。開設できる場、時間、指導者の育成などが求められるのか。
- ・問7にもあるが、現在のものが気軽に参加できないのか、不思議に感じる。