



## 第3章 町民の意向把握

1. アンケート調査の概要
2. あなたのお住まいの周辺環境について
3. 白糠町の将来像について
4. 白糠町の都市計画について
5. 居住について
6. 自由意見について
7. 中学生・高校生アンケート調査
8. 白糠町職員アンケート調査

## 1. アンケート調査の概要

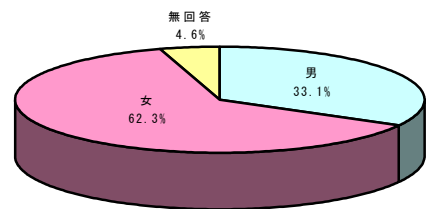
### 1-1. 調査の目的

このアンケート調査は、「白糠町まちづくりに関するアンケート」としてまちづくりのために地域・地区の現状の課題や住民が求めている方向性を明確に把握することを目的として行いました。調査は平成19年9月10日から10月10日の期間で、20歳以上の町民819名を無作為抽出のうえ配布し（男女別・年齢別に比例配分している）、302名より回答を得ました。（回収率37.3%）

### 1-2. 回答者について

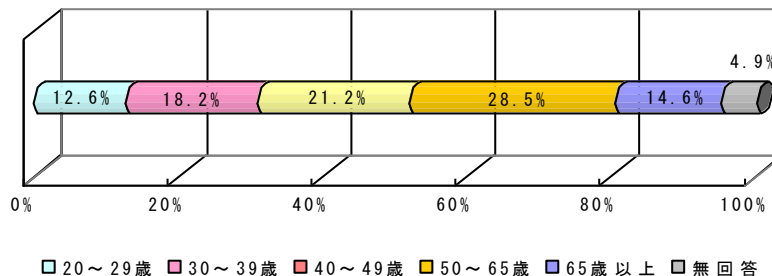
#### (1) 性別について

	男性	女性	無回答	計
回答数	100	188	14	302
男女比率	33.1%	62.3%	4.6%	100.0%



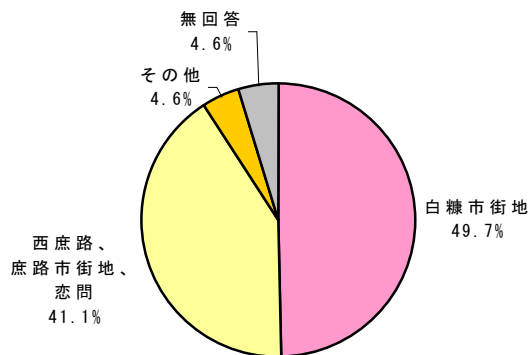
#### (2) 年齢について

	20～29歳	30～39歳	40～49歳	50～65歳	65歳以上	無回答	計
回答数	38	55	64	86	44	15	302
割合	12.6%	18.2%	21.2%	28.5%	14.6%	4.9%	100.0%



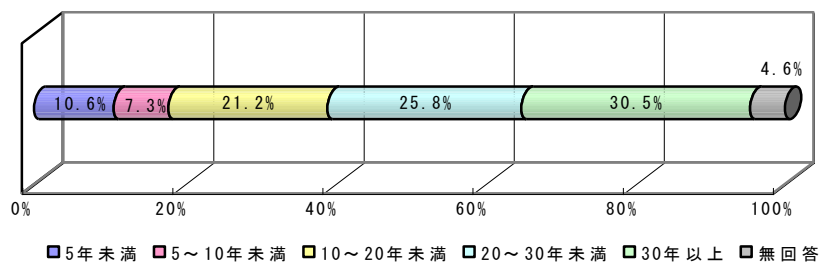
(3) お住まいの地区について

	白糠市街地	西庶路、 庶路市街地 恋問	その他	無回答	計
回答数	150	124	14	14	302
割合	49.7%	41.1%	4.6%	4.6%	100.0%



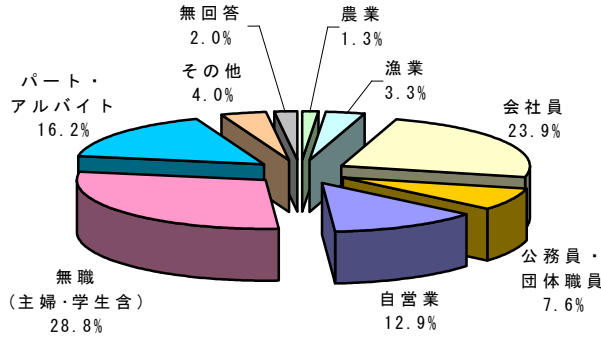
(4) 居住年数について

	5年未満	5~ 10年未満	10~ 20年未満	20~ 30年未満	30年以上	無回答	計
回答数	32	22	64	78	92	14	302
割合	10.6%	7.3%	21.2%	25.8%	30.5%	4.6%	100.0%



(5) 職業について

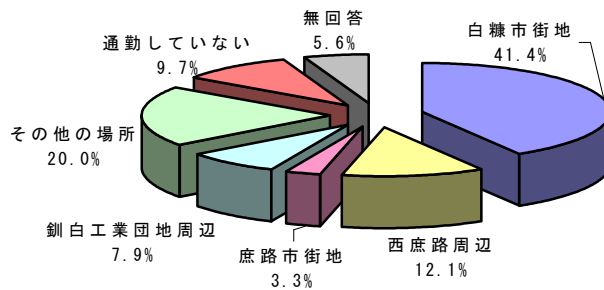
	農業	漁業	会社員	公務員 団体職員	自営業	無職 (主婦・ 学生含)	パート・ アルバイト	その他	無回答	計
回答数	4	10	72	23	39	87	49	12	6	302
割合	1.3%	3.3%	23.9%	7.6%	12.9%	28.8%	16.2%	4.0%	2.0%	100.0%



(6) 通勤について

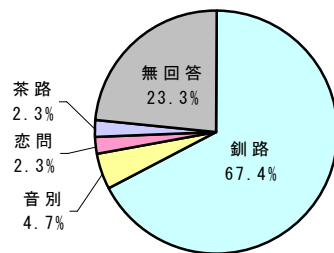
	白糠市街地	西庶路周辺	庶路市街地	釧白工業 団地周辺	その他の 場所	通勤してい ない	無回答	計
回答数	89	26	7	17	43	21	12	215
割合	41.4%	12.1%	3.3%	7.9%	20.0%	9.7%	5.6%	100.0%

※無職を除く



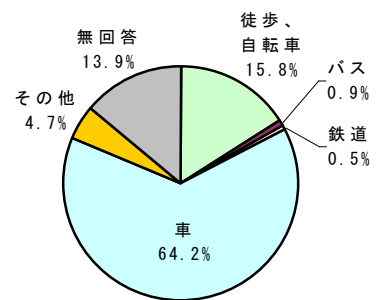
[その他の場所について]

	回答数	割合
釧路	29	67.4%
音別	2	4.7%
恋問	1	2.3%
茶路	1	2.3%
無回答	10	23.3%
計	43	100.0%



[交通手段について]

	回答数	割合
徒歩 自転車	34	15.8%
バス	2	0.9%
鉄道	1	0.5%
車	138	64.2%
その他	10	4.7%
無回答	30	13.9%
計	215	100.0%



## 2. あなたのお住まいの周辺環境についてお尋ねします。(全体集計)

2-1. あなたがお住まいの地区で、下記項目についての満足度についてお答えください。(1から22までの各項目で、1:はい、2:どちらとも言えない、3:いいえ、から1つだけ選んで○で囲んで下さい)

白糠町全体 (302名)

項 目		はい	どちらとも いえない	いいえ	無回答	計
1	日常買物で不便を感じますか?	40.4%	21.5%	37.1%	1.0%	100.0%
2	通勤・通学は便利ですか?	34.1%	40.7%	20.5%	4.7%	100.0%
3	バス等の公共交通機関は使いやすいですか?	40.4%	40.4%	16.9%	2.3%	100.0%
4	周辺道路の交通安全対策は十分だと思いますか?	14.9%	40.4%	42.7%	2.0%	100.0%
5	道路の整備は十分でしょうか?	16.9%	35.8%	47.0%	0.3%	100.0%
6	公園等の位置・施設内容に満足していますか?	29.5%	38.7%	31.5%	0.3%	100.0%
7	山・川などの自然や緑が豊かだと感じますか?	72.2%	19.2%	7.9%	0.7%	100.0%
8	街並みを美しいと感じますか?	11.9%	45.4%	42.7%	0.0%	100.0%
9	上水道の整備については満足していますか?	53.6%	32.1%	12.9%	1.4%	100.0%
10	下水道の整備については満足していますか?	31.1%	40.7%	26.8%	1.4%	100.0%
11	小中学校、高校の位置や施設内容に満足していますか?	37.7%	46.7%	12.6%	3.0%	100.0%
12	福祉施設の位置・施設内容に満足していますか?	22.2%	51.3%	25.2%	1.3%	100.0%
13	医療施設の位置・施設内容に満足していますか?	15.2%	33.1%	49.0%	2.7%	100.0%
14	スポーツ施設の位置・施設内容に満足していますか?	24.8%	49.7%	24.5%	1.0%	100.0%
15	文化施設等の位置・施設内容に満足していますか?	20.5%	52.6%	25.5%	1.4%	100.0%
16	悪臭、騒音などの公害対策は十分だと思いますか?	22.2%	44.0%	33.4%	0.4%	100.0%
17	地震・台風等の災害対策は十分だと思いますか?	10.9%	45.7%	43.0%	0.4%	100.0%
18	近所付き合いや地域の連携に満足していますか?	42.1%	45.7%	10.9%	1.3%	100.0%
19	祭りイベントなど地域行事は活発だと思いますか?	39.7%	38.7%	20.9%	0.7%	100.0%
20	就業環境は整っているといますか?	2.6%	34.1%	62.6%	0.7%	100.0%
21	子育ての環境は整っているといますか?	13.6%	51.7%	34.1%	0.6%	100.0%
22	以上を含め総合的に暮らしやすいといますか?	19.2%	62.3%	18.2%	0.3%	100.0%

身近な生活環境について、「自然の豊かさ」や「上水道の整備」については半数以上が満足を示しており、とくに「自然の豊かさ」については約70%と高い数値となっています。一方、60%以上の方が「就業環境が整っていない」と感じており、「医療施設の位置・施設内容」及び「道路整備」については約50%の方が不満を感じている結果となりました。また、「交通安全対策が不十分」「日常買い物不便」と感じている人も約40%程度と比較的高い数値を示しています。

2-2. あなたのお住まいの周辺環境についてお尋ねします。(地区別集計)

白糠市街地 (150名)

項 目	はい	どちらとも いえない	いいえ	無回答	計
1 日常買物で不便を感じますか?	40.7%	15.3%	42.7%	1.3%	100.0%
2 通勤・通学は便利ですか?	40.0%	37.3%	16.0%	6.7%	100.0%
3 バス等の公共交通機関は使いやすいですか?	43.3%	44.0%	10.7%	2.0%	100.0%
4 周辺道路の交通安全対策は十分だと思いますか?	13.3%	39.3%	43.3%	4.1%	100.0%
5 道路の整備は十分でしょうか?	14.0%	40.0%	46.0%	0.0%	100.0%
6 公園等の位置・施設内容に満足していますか?	29.3%	40.0%	30.7%	0.0%	100.0%
7 山・川などの自然や緑が豊かだと感じますか?	75.3%	15.3%	8.0%	1.4%	100.0%
8 街並みを美しいと感じますか?	9.4%	45.3%	45.3%	0.0%	100.0%
9 上水道の整備については満足していますか?	52.7%	35.3%	10.7%	1.3%	100.0%
10 下水道の整備については満足していますか?	29.3%	44.0%	25.3%	1.4%	100.0%
11 小中学校、高校の位置や施設内容に満足していますか?	36.7%	51.3%	9.3%	2.7%	100.0%
12 福祉施設の位置・施設内容に満足していますか?	26.0%	48.0%	24.7%	1.3%	100.0%
13 医療施設の位置・施設内容に満足していますか?	12.7%	36.7%	48.7%	1.9%	100.0%
14 スポーツ施設の位置・施設内容に満足していますか?	28.7%	43.3%	26.7%	1.3%	100.0%
15 文化施設等の位置・施設内容に満足していますか?	24.0%	46.0%	29.3%	0.7%	100.0%
16 悪臭、騒音などの公害対策は十分だと思いますか?	21.3%	46.0%	32.7%	0.0%	100.0%
17 地震・台風等の災害対策は十分だと思いますか?	12.0%	50.7%	37.3%	0.0%	100.0%
18 近所付き合いや地域の連携に満足していますか?	40.0%	49.3%	10.0%	0.7%	100.0%
19 祭りイベントなど地域行事は活発だと思いますか?	31.3%	38.7%	30.0%	0.0%	100.0%
20 就業環境は整っていると感じますか?	2.7%	30.6%	66.7%	0.0%	100.0%
21 子育ての環境は整っていると感じますか?	11.3%	52.7%	35.3%	0.7%	100.0%
22 以上を含め総合的に暮らしやすいと感じますか?	14.7%	66.6%	18.7%	0.0%	100.0%

西庶路、庶路市街地、恋問 (124名)

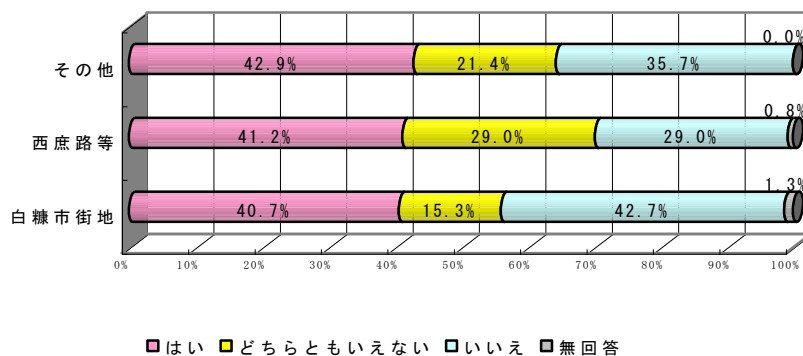
項 目	はい	どちらとも いえない	いいえ	無回答	計
1 日常買物で不便を感じますか?	41.1%	29.0%	29.0%	0.9%	100.0%
2 通勤・通学は便利ですか?	31.5%	45.2%	20.2%	3.1%	100.0%
3 バス等の公共交通機関は使いやすいですか?	37.9%	37.9%	21.0%	3.2%	100.0%
4 周辺道路の交通安全対策は十分だと思いますか?	15.3%	45.2%	39.5%	0.0%	100.0%
5 道路の整備は十分でしょうか?	19.4%	32.3%	47.6%	0.7%	100.0%
6 公園等の位置・施設内容に満足していますか?	32.3%	37.1%	30.6%	0.0%	100.0%
7 山・川などの自然や緑が豊かだと感じますか?	67.7%	25.0%	7.3%	0.0%	100.0%
8 街並みを美しいと感じますか?	13.7%	47.6%	38.7%	0.0%	100.0%
9 上水道の整備については満足していますか?	58.9%	28.2%	12.1%	0.8%	100.0%
10 下水道の整備については満足していますか?	36.3%	34.7%	27.4%	1.6%	100.0%
11 小中学校、高校の位置や施設内容に満足していますか?	38.7%	42.7%	14.5%	4.1%	100.0%
12 福祉施設の位置・施設内容に満足していますか?	16.9%	54.8%	26.6%	1.7%	100.0%
13 医療施設の位置・施設内容に満足していますか?	16.9%	29.0%	50.8%	3.3%	100.0%
14 スポーツ施設の位置・施設内容に満足していますか?	19.4%	58.9%	21.0%	0.7%	100.0%
15 文化施設等の位置・施設内容に満足していますか?	16.9%	58.9%	21.8%	2.4%	100.0%
16 悪臭、騒音などの公害対策は十分だと思いますか?	23.4%	42.7%	33.1%	0.8%	100.0%
17 地震・台風等の災害対策は十分だと思いますか?	8.9%	41.9%	48.4%	0.8%	100.0%
18 近所付き合いや地域の連携に満足していますか?	43.5%	43.5%	10.5%	2.5%	100.0%
19 祭りイベントなど地域行事は活発だと思いますか?	49.2%	37.9%	11.3%	1.6%	100.0%
20 就業環境は整っていると感じますか?	3.2%	38.7%	56.5%	1.6%	100.0%
21 子育ての環境は整っていると感じますか?	14.5%	53.2%	31.5%	0.8%	100.0%
22 以上を含め総合的に暮らしやすいと感じますか?	24.2%	59.7%	15.3%	0.8%	100.0%

その他（14名）

項 目	はい	どちらとも いえない	いいえ	無回答	計
1 日常買物で不便を感じますか？	42.9%	21.4%	35.7%	0.0%	100.0%
2 通勤・通学は便利ですか？	7.1%	35.7%	57.2%	0.0%	100.0%
3 バス等の公共交通機関は使いやすいですか？	28.6%	28.6%	42.8%	0.0%	100.0%
4 周辺道路の交通安全対策は十分だと思いますか？	21.4%	28.6%	50.0%	0.0%	100.0%
5 道路の整備は十分でしょうか？	35.7%	14.3%	50.0%	0.0%	100.0%
6 公園等の位置・施設内容に満足していますか？	14.3%	42.9%	35.7%	7.1%	100.0%
7 山・川などの自然や緑が豊かだと感じますか？	71.4%	21.4%	7.2%	0.0%	100.0%
8 街並みを美しいと感じますか？	21.4%	35.7%	42.9%	0.0%	100.0%
9 上水道の整備については満足していますか？	35.7%	28.6%	28.6%	7.1%	100.0%
10 下水道の整備については満足していますか？	21.4%	35.7%	42.9%	0.0%	100.0%
11 小中学校、高校の位置や施設内容に満足していますか？	50.0%	28.6%	21.4%	0.0%	100.0%
12 福祉施設の位置・施設内容に満足していますか？	28.6%	57.1%	14.3%	0.0%	100.0%
13 医療施設の位置・施設内容に満足していますか？	35.7%	14.3%	42.9%	7.1%	100.0%
14 スポーツ施設の位置・施設内容に満足していますか？	35.7%	35.7%	28.6%	0.0%	100.0%
15 文化施設等の位置・施設内容に満足していますか？	21.4%	50.0%	28.6%	0.0%	100.0%
16 悪臭、騒音などの公害対策は十分だと思いますか？	21.4%	35.7%	42.9%	0.0%	100.0%
17 地震・台風等の災害対策は十分だと思いますか？	7.1%	50.0%	42.9%	0.0%	100.0%
18 近所付き合いや地域の連携に満足していますか？	50.0%	28.6%	21.4%	0.0%	100.0%
19 祭りイベントなど地域行事は活発だと思いますか？	28.6%	50.0%	21.4%	0.0%	100.0%
20 就業環境は整っていると思いますか？	0.0%	21.4%	78.6%	0.0%	100.0%
21 子育ての環境は整っていると思いますか？	21.4%	35.7%	42.9%	0.0%	100.0%
22 以上を含め総合的に暮らしやすいと思いますか？	28.6%	28.6%	42.8%	0.0%	100.0%

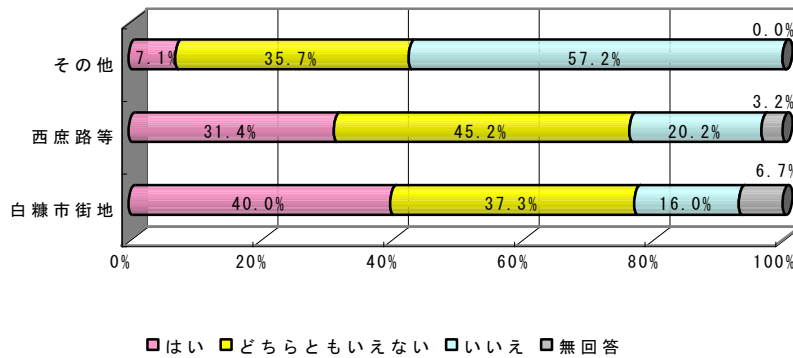
「白糠市街地」「西庶路、庶路市街地、恋問」「その他」の3つの地域に分けて集計したところ、設問5～7、9、12～15については全体集計と同様の傾向を示しました。

(1) 日常買物で不便を感じますか？



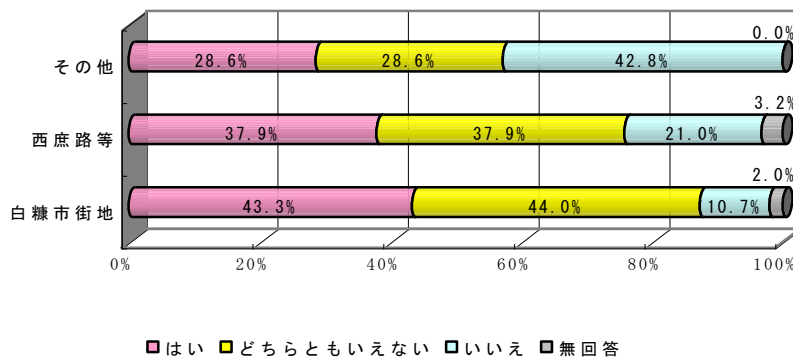
白糠市街地、西庶路等、その他の順に若干不便を感じる割合が増えてはいますが、大きな変化は見られません。ただし、白糠市街地については、生協や商店街があるため「不便を感じない」が最多意見となっています。

(2) 通勤・通学は便利ですか？



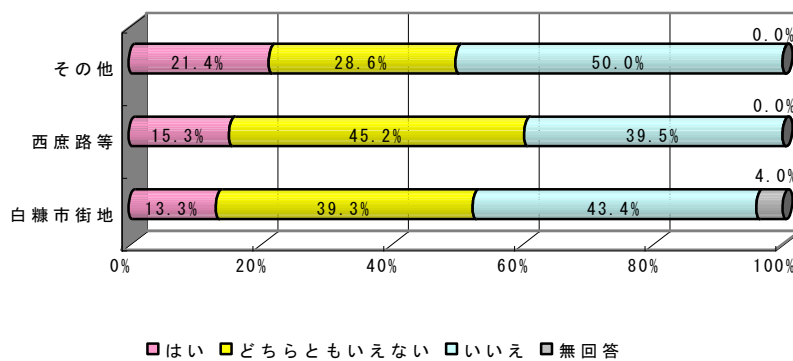
白糠市街地は勤務先や学校等も集中しているため、もっとも便利なようです。一方、その他の地区では、57%の人が不便であると回答しており、高い不満度を示しています。

(3) バス等の公共交通機関は使いやすいですか？



同様に白糠市街地は便利なようです。一方、その他の地区では、43%の人が不便であると回答しており、高い不満度を示しています。

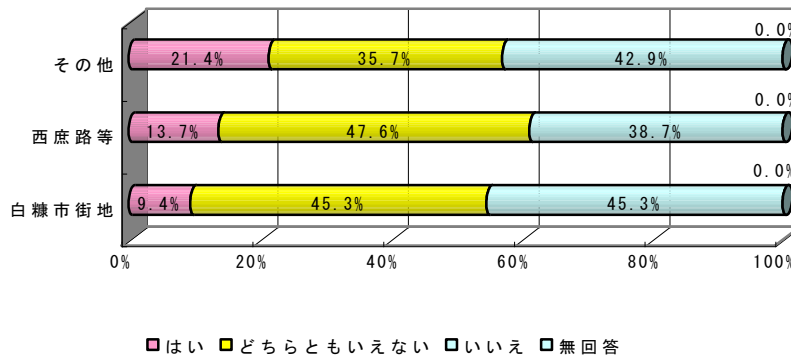
(4) 周辺道路の交通安全対策は十分だと思いますか？



西庶路等は白糠市街地、その他の地区と比較すると「不十分である」の割合が少なくなっており、これは、西庶路等は国道以外の通過交通が少ないためと思われます。

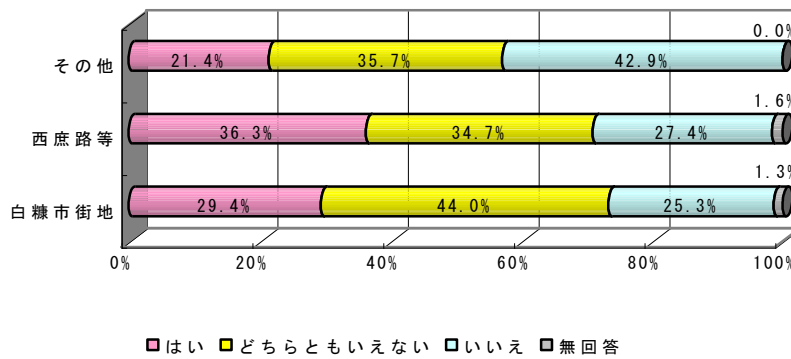


(8) 街並みを美しいと感じますか？



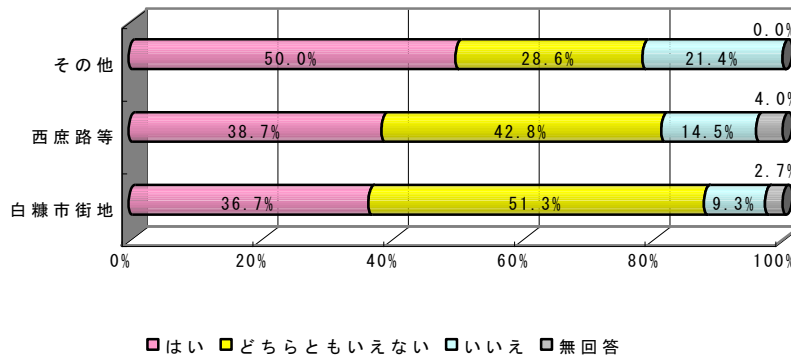
「どちらともいえない」が多数ありますが、「はい」「いいえ」を比較すると2倍以上の差があることから、「美しいとは感じない」という傾向がうかがえます。

(10) 下水道の整備については満足していますか？



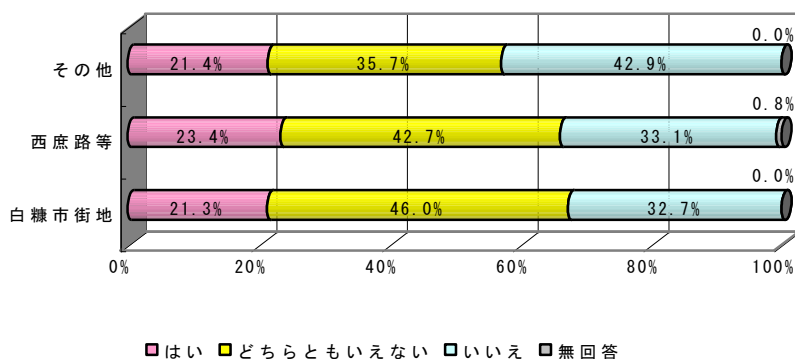
その他の地区で不満度が高いのはやむを得ないと思われます。

(11) 小中学校、高校の位置や施設内容に満足していますか？



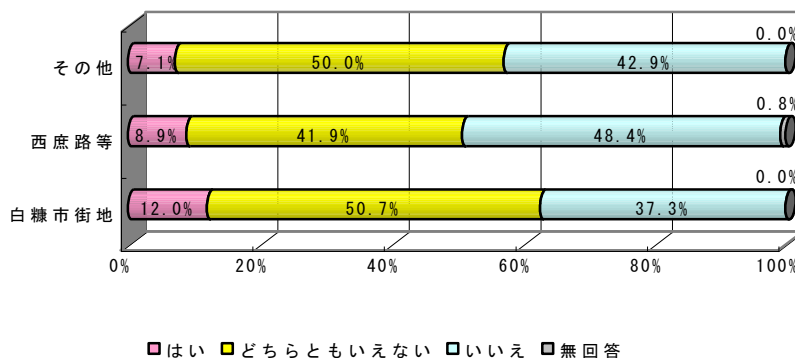
回答者の居住地と施設の位置関係であるが、おおむね満足と思われます。

(16) 悪臭、騒音などの公害対策は十分だと思いますか？



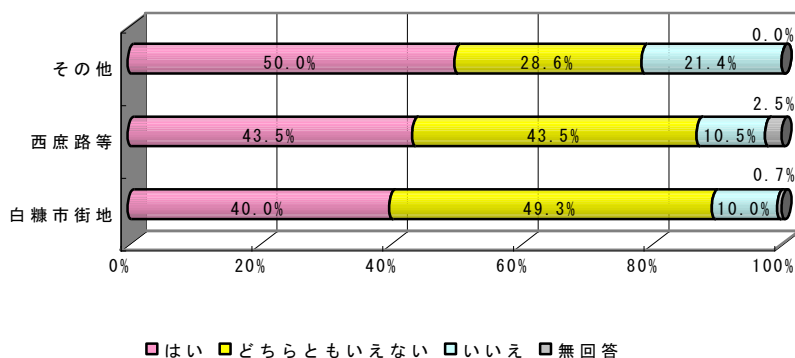
意見は分散されているが、肯定的な意見は20%程度となっています。

(17) 地震・台風等の災害対策は十分だと思いますか？



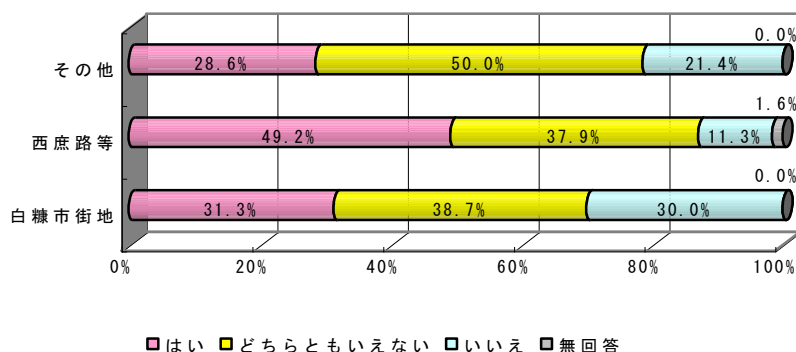
どの地区においても不安を感じており、災害対策の充実が求められています。

(18) 近所付き合いや地域の連携に満足していますか？



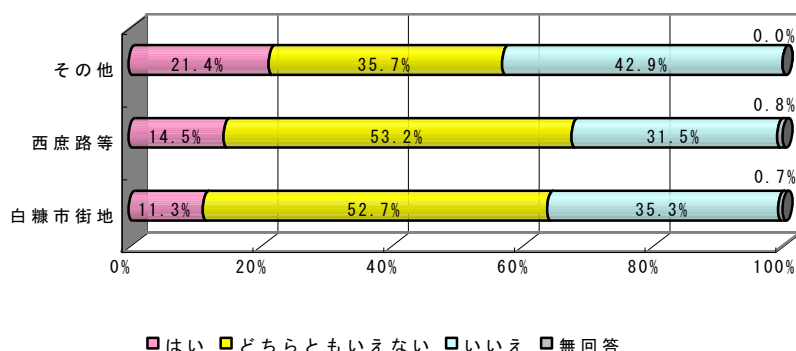
全体として地域コミュニティは良好と思われます。

(19) 祭りイベントなど地域行事は活発だと思いますか？



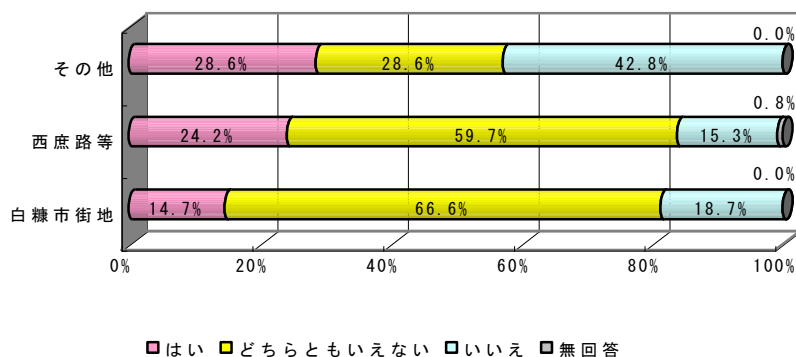
西庶路等での「活発である」が半数近くに達しており、否定的意見についても白糠市街地、その他の地区とは際立った違いを見せています。

(21) 子育ての環境は整っていると思いますか？



「どちらともいえない」が多数ですが、3割以上の方が不満を示しています。

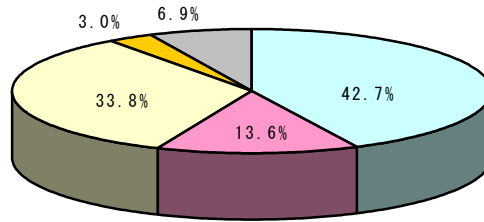
(22) 以上を含め総合的に暮らしやすいと思いますか？



郡部にいくほど、「はい」「いいえ」の区分が明確になっており、「暮らしやすさ」の基準の違いがうかがえます。

3. 白糠町の将来像についてお尋ねします。

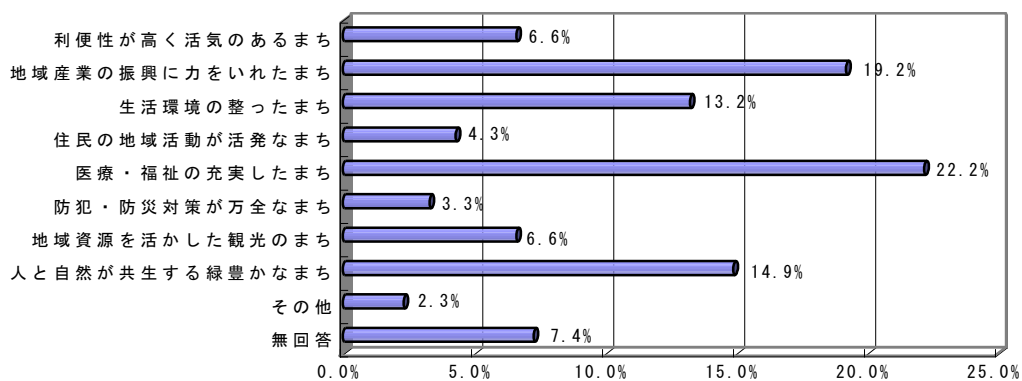
3-1. 白糠町の人口は平成17年：国勢調査で10,400人で、人口減少が続いており、国の統計機関によれば、20年後の平成37年には7,000人を下回ると推計されています。人口の増減はまちづくりに多大な影響をおよぼしますが、あなたのお考えをお聞かせください。(1つだけ選んで○で囲んでください)



- 人口減少に見合うまちづくりを行う。
- あらゆる施策を講じて現状の人口を維持する。
- 企業誘致等による人口増加を想定したまちづくりを行う。
- その他
- 無回答

43%の人が「人口減少に見合うまちづくりを行う」と回答していますが、「企業誘致等による人口増加を想定したまちづくりを行う」と「あらゆる施策を講じて現状の人口を維持する」を合わせると47%となり、人口減少を危惧している様子がうかがえます。

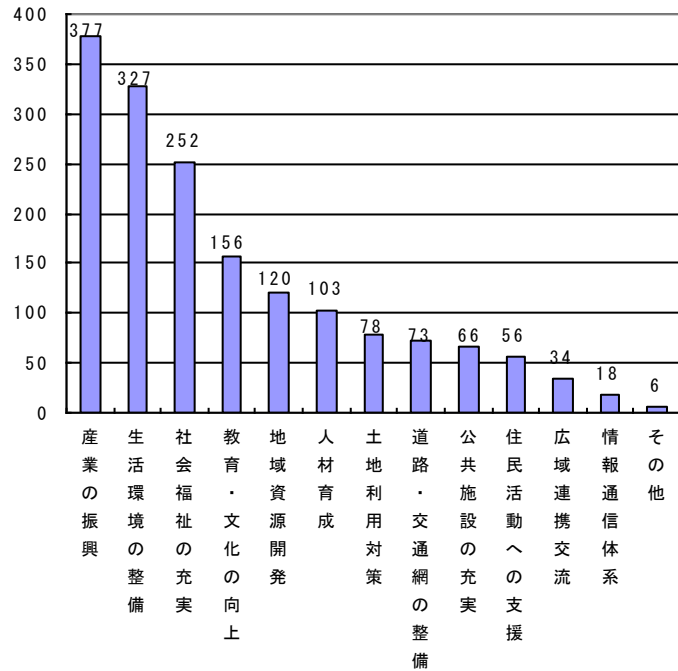
3-2. 白糠町の街づくりの将来像をどのようにお考えですか？(1つだけ選んで○で囲んでください)



「医療・福祉の充実したまち」が22%で第一位となっていますが、これは回答者の43%が50歳以上であることからと思われます。以下、「地域産業の振興に力をいれたまち」が19%で第二位、次いで「人と自然が共生する緑豊かなまち」、「生活環境の整ったまち」の順となっています。

3-3. 白糠町を住み良くより豊かにするために、どのような施策に力を入れたらよいとお考えですか？（次の中から3つ選んで、優先順位を決めて順番に番号を記入して下さい。）

順位	項目	加重ポイント
第1位	産業の振興	377
第2位	生活環境の整備	327
第3位	社会福祉の充実	252
第4位	教育・文化の向上	156
第5位	地域資源開発	120
第6位	人材育成	103
第7位	土地利用対策	78
第8位	道路・交通網の整備	73
第9位	公共施設の充実	66
第10位	住民活動への支援	56
第11位	広域連携交流	34
第12位	情報通信体系	18
第13位	その他	6

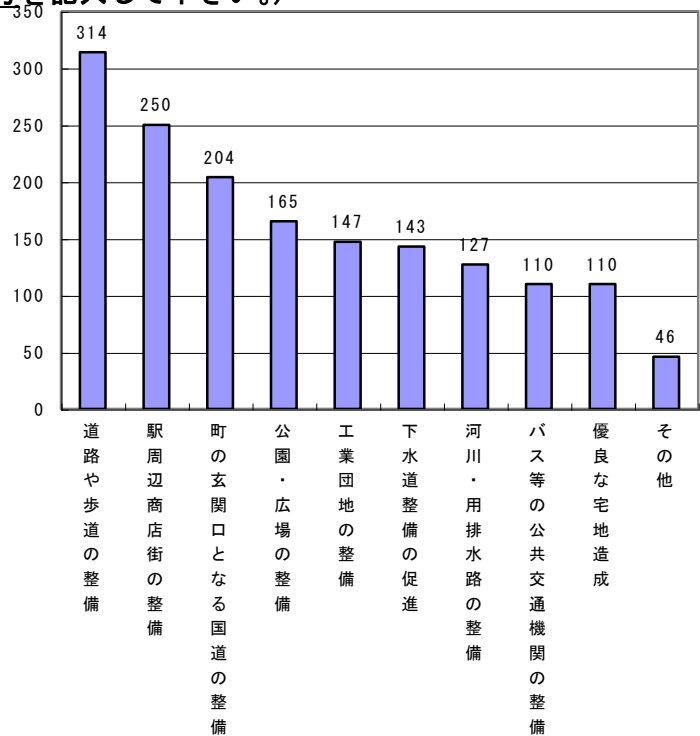


※加重値による順位補正  
第1位×3P、第2位×2P、第3位×1P

「産業の振興」が377ポイントで第一位となっています。次いで「生活環境の整備」が327ポイント、「社会福祉の充実」が252ポイントと続いています。

3-4. 今後のまちづくりで、重点的に整備が必要なものは何ですか？（次の中から3つ選んで、優先順位を決めて順番に番号を記入して下さい。）

順位	項目	加重ポイント
第1位	道路や歩道の整備	314
第2位	駅周辺商店街の整備	250
第3位	町の玄関口となる国道の整備	204
第4位	公園・広場の整備	165
第5位	工業団地の整備	147
第6位	下水道整備の促進	143
第7位	河川・用排水路の整備	127
第8位	バス等の公共交通機関の整備	110
第9位	優良な宅地造成	110
第10位	その他	46

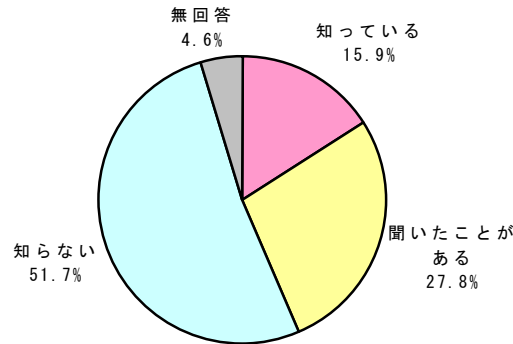


※加重値による順位補正  
第1位×3P、第2位×2P、第3位×1P

「道路や歩道の整備」が314ポイントで第一位となっています。次いで、「駅周辺商店街の整備」が250ポイント、「町の玄関口となる国道の整備」が204ポイントと続き、その他では、「医療施設の充実」等があげられていました。

4. 白糠町の都市計画についてお尋ねします。

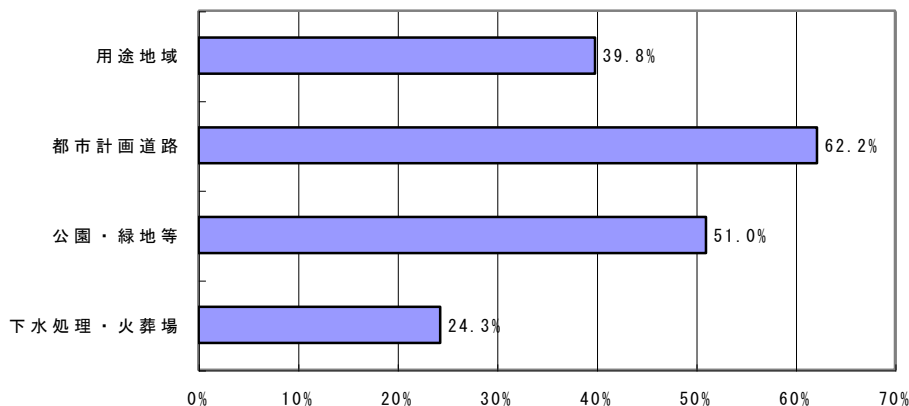
4-1. 白糠町を機能的で文化的なまちにするため、都市計画を定めていることをご存じですか？



4-2. 都市計画で定められる事項は次のとおりですが、関心のあるものを二つ選んでください。

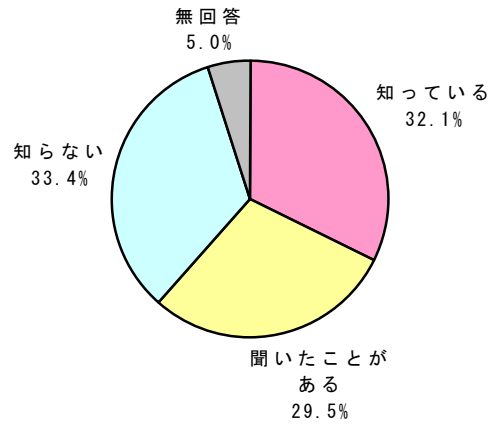
	用途地域	都市計画道路	公園・緑地等	下水処理・火葬場	関心がない	無回答	計
回答者数	251				26	25	302
割合	83.1%				8.6%	8.3%	100.0%
回答数	100	156	128	61	—	—	—
割合*	39.8%	62.2%	51.0%	24.3%	—	—	—

※割合は回答者数（251人）に対する割合である。



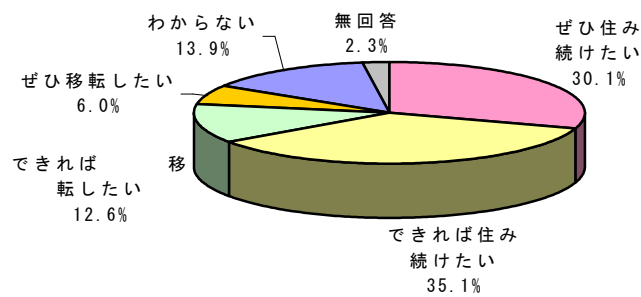
「都市計画」そのものについてはそれほど認識は高くないと言えます。しかし、個別の都市計画については、道路は62%、公園・緑地等は51%と半数以上が関心を示しています。

4-3. 用途地域を定めたことで、住宅・店舗・工場等を建てる時、大きさや高さなどに制限があることを知っていますか。



## 5. 居住について

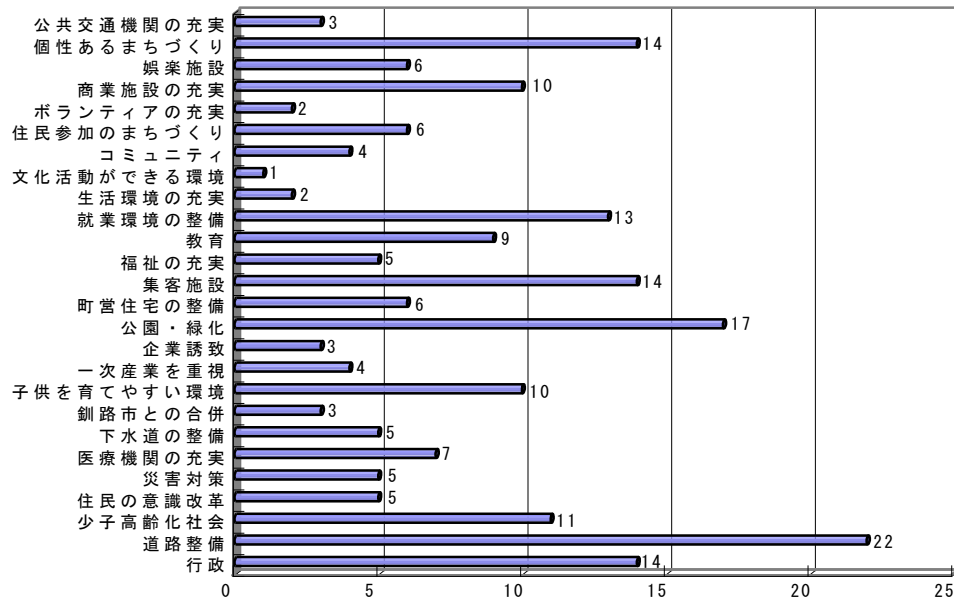
5-1. これからも白糠町に引き続き住みたいとお考えですか？



「ぜひ住み続けたい」と「できれば住み続けたい」を合わせると65%と高い数値を示しています。

6. 自由意見

多岐にわたる意見のため、概要を26項目に分類し集計しました。



10ポイント以上は下記の9項目です。

- 道路整備 …………… 道路・歩道の整備を望む意見、事故・災害時の交通渋滞の緩和や交通安全に関する意見、除雪サービスの充実を望む意見。
- 公園・緑化 …………… 公園などの施設の充実や、緑・花をもっと増やしてほしいという意見。
- 個性あるまちづくり …… まちの活性化を望む意見、白糠らしい自然を生かしたまちづくりや魅力あるまちづくりを望む意見。
- 集客施設 …………… 観光施設の充実や、特産品・イベントのPRを望む意見。
- 行政 …………… 財政を考慮したまちづくり、身の丈にあったまちづくりを求める意見。
- 就業環境の整備 ……… 若者が町内で就業できるような地元企業の育成を望む意見。
- 少子高齢化社会 ……… 高齢者にやさしいまちづくりを望む意見。
- 商業施設の充実 ……… 商業施設の充実を望む意見、商店街の活性化を望む意見。
- 子供を育てやすい環境 …… 子供の遊び場の充実を望む意見、安心して子供が産める環境の整備を望む意見。

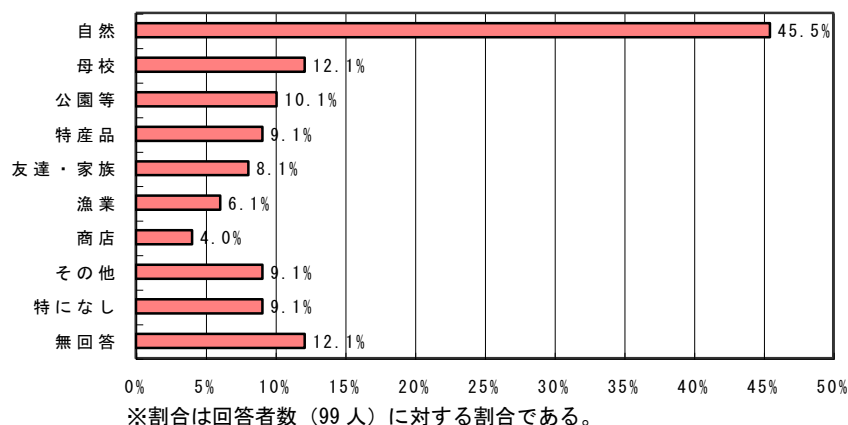


**7. 中学生・高校生アンケート調査** (回答数3未満はその他に分類)

これからの白糠町を担っていく若い人の意見を聞くため、町内の白糠中学校、庶路中学校、白糠高校の生徒を対象としてアンケート調査を行いました。

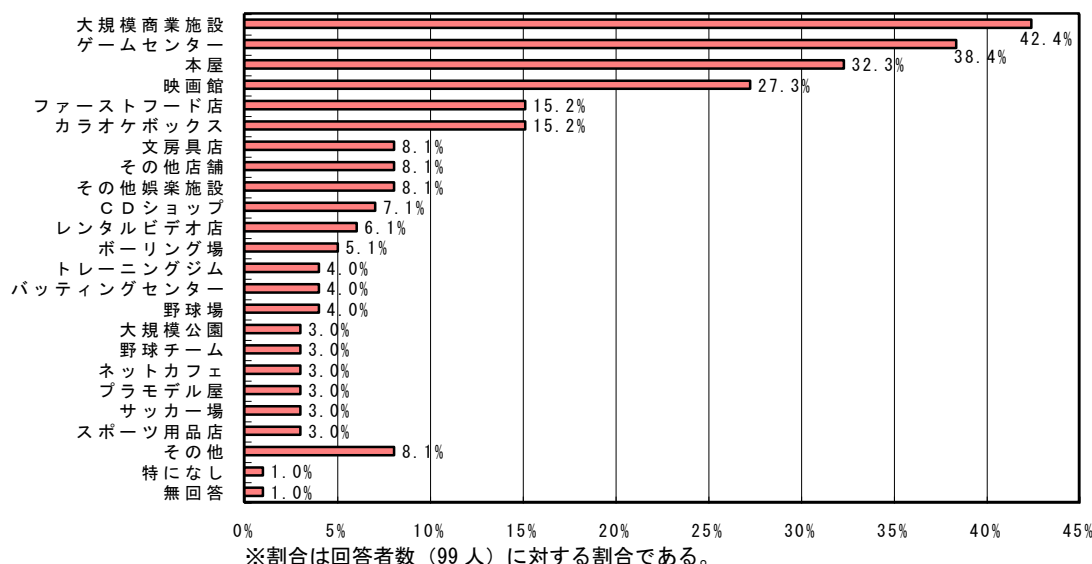
**7-1. 中学生の回答**

(1) 白糠に住んでいて自慢できる、大切にしている、ずっと残していきたい物・場所・人。(自由回答) (回答者数 99 人、意見 124 件)



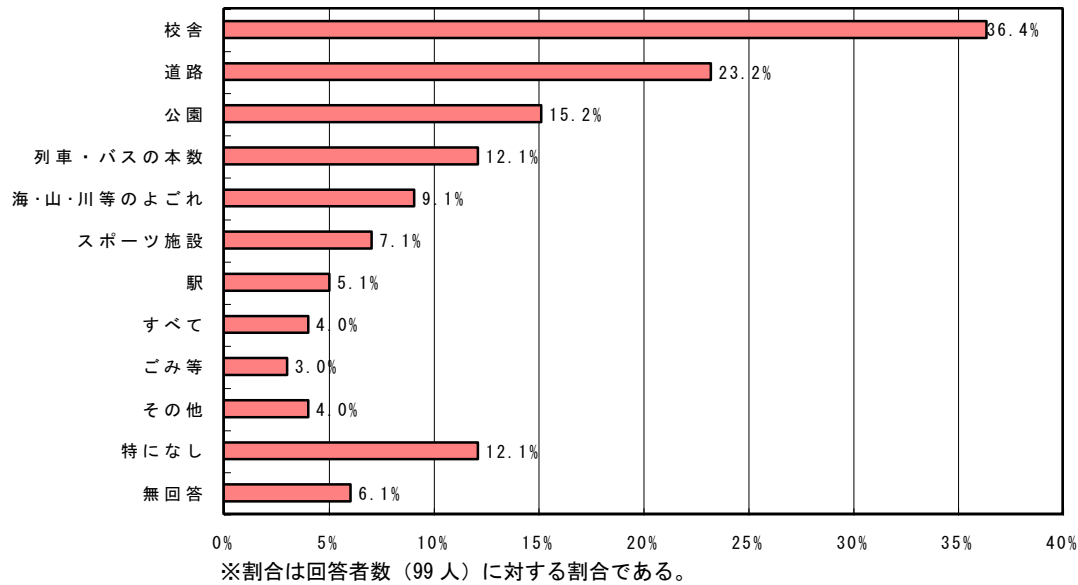
約 46%の人が自然に関することをあげており、圧倒的に多くなっています。次いで、母校や公園などの中学生にとって身近な場となっています。その他の少数意見としては、歴史や文化、公民館などがありました。

(2) 白糠に住んでいて、あったらいいなあと思うもの。(自由回答) (回答者数 99 人、意見 251 件)



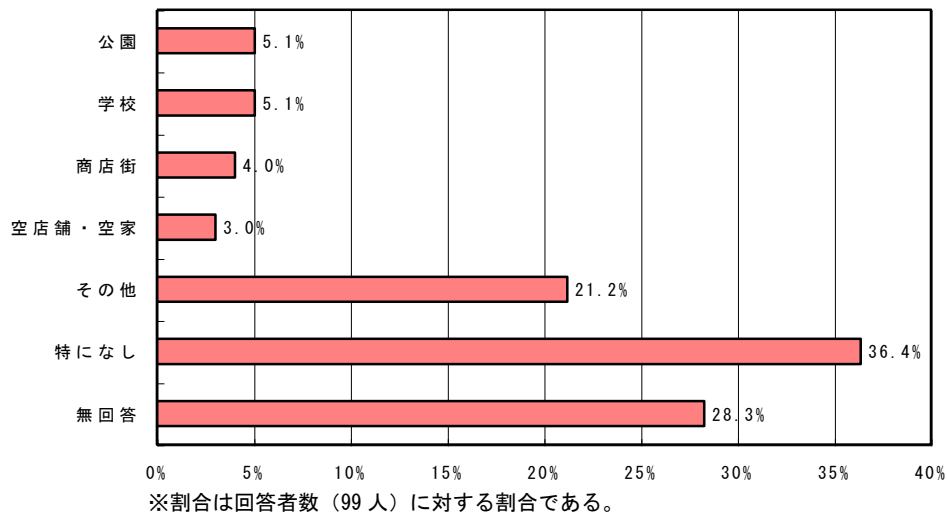
大規模商業施設の約 42%に続いて様々な娯楽施設や飲食店・物販店の順となっています。大都市にある施設に意見が集中しており、中学生が学校以外で友人と遊べる場所や買い物ができるところに関心が高いことがわかります。その他少数意見では、大きい駅や有名なお祭り、スケート場、病院、塾などがあげられていました。

(3) 白糠に住んでいて、直してもらいたいもの。(自由回答)(回答者数 99 人、意見 136 件)



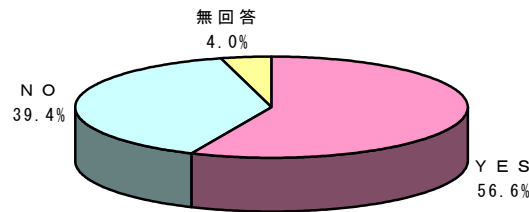
校舎（野球場、サッカー場等のグラウンドも含む）の修繕を望む声をもっとも多く、次いで道路、公園の修繕・整備となっています。道路については、街灯を増やしてほしいという意見がありました。また、少数ながら海・山・川の汚れやごみのポイ捨て等、環境美化についての意見も見られました。

(4) 白糠に住んでいて、いらない、なくしてもらいたいと思うもの。(自由回答)(回答者数 99 人、意見 102 件)

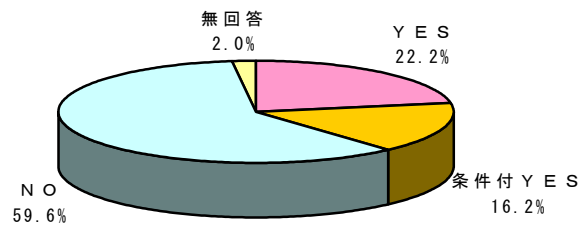


特になしと無回答を合わせると約 65%と非常に高い数値を示しています。公園、学校、商店街がそれぞれ5%で、公園については多すぎるという意見がありました。その他少数意見は、道路の凸凹や公務員、汚いものすべて、信号、雑草、虫、パチンコ屋等多岐にわたっていました。

(5) ①白糠が好きですか？



②大きくなってもずっと住んでいたいですか？



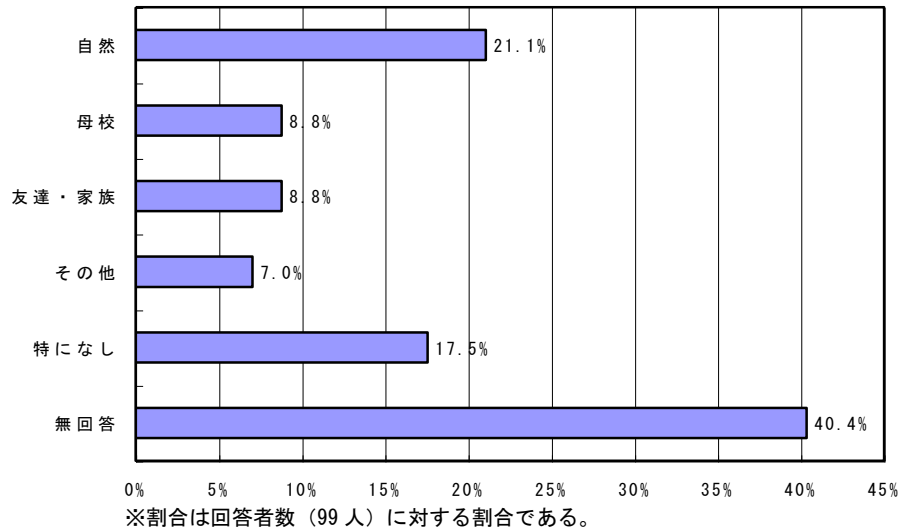
約57%の人が「白糠が好き」と回答していますが、住み続けたいという回答は「条件付きでYES」を含めても38%程度となっています。条件としてあげられたものは下記の通りです。

- ・ 人間として生きていけて働く場があるならいい。
  - ・ 働ける場があればいい。
  - ・ 仕事があればいい。
  - ・ コンビニを増やす。
  - ・ 大きな店ができればいい。
  - ・ 近代的な大都市にしてほしい。
  - ・ 店をいっぱい建てる。
  - ・ 事故や犯罪がおきなかったら。
  - ・ もっと住みづらくなったら白糠から出る。
  - ・ 有名な町になったら。
- 等

将来の白糠町内での就業環境に関することや白糠町の大都市化を望む意見が多く見られましたが、一方では犯罪・安全性を気にする意見もありました。

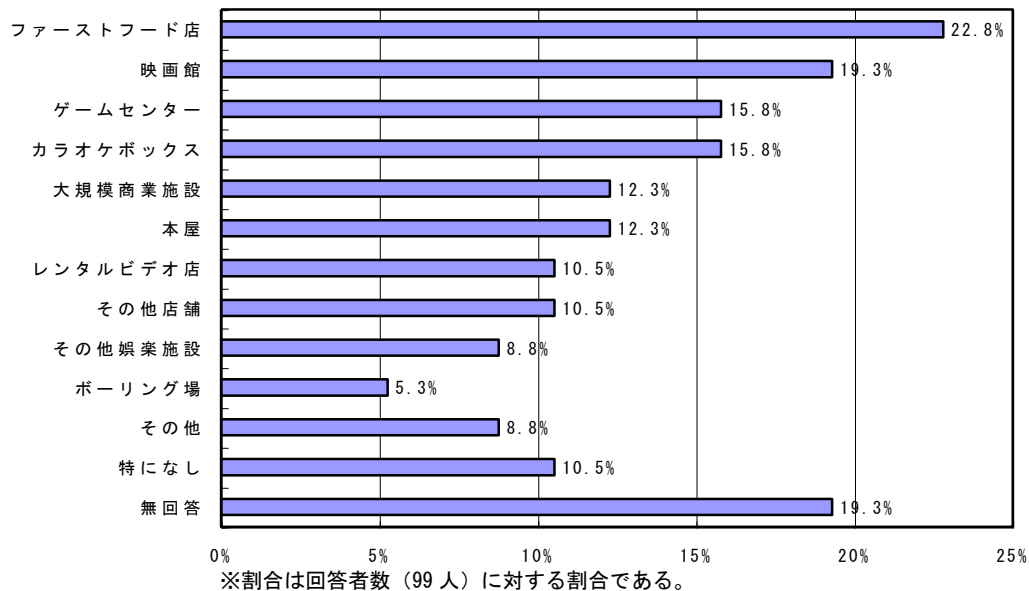
7-2. 高校生の回答

(1) 白糠に住んでいて自慢できる、大切にしている、ずっと残していきたい物・場所・人。(自由回答)(回答者数 57、意見 59 件)



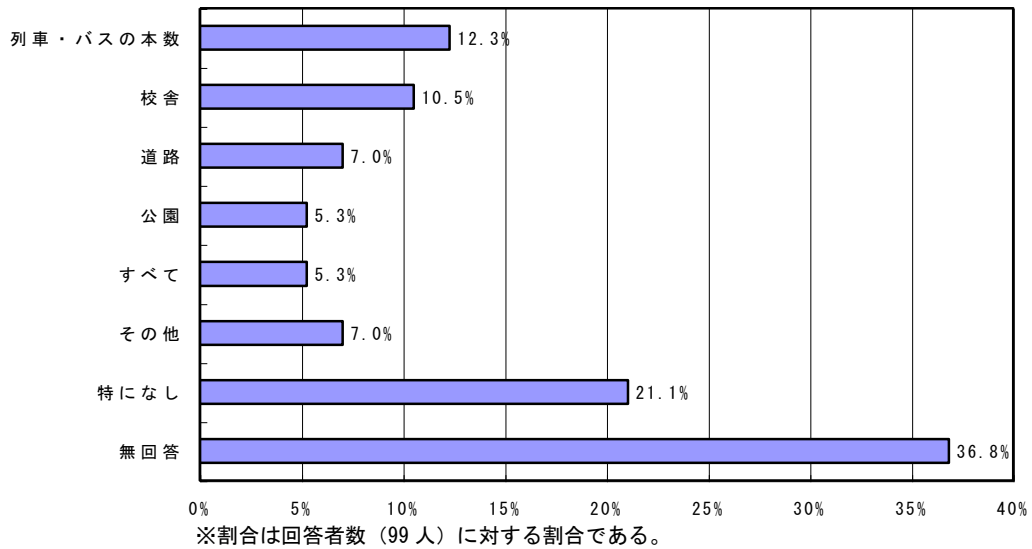
自然に関することが約 21%と最も多くなっていますが、中学生と比較すると半分弱の割合です。次いで母校や友達・家族の順となっています。その他少数意見としては、公園や特産品などがあげられていました。

(2) 白糠に住んでいて、あったらいいなと思うもの。(自由回答)(回答者数 57、意見 98 件)



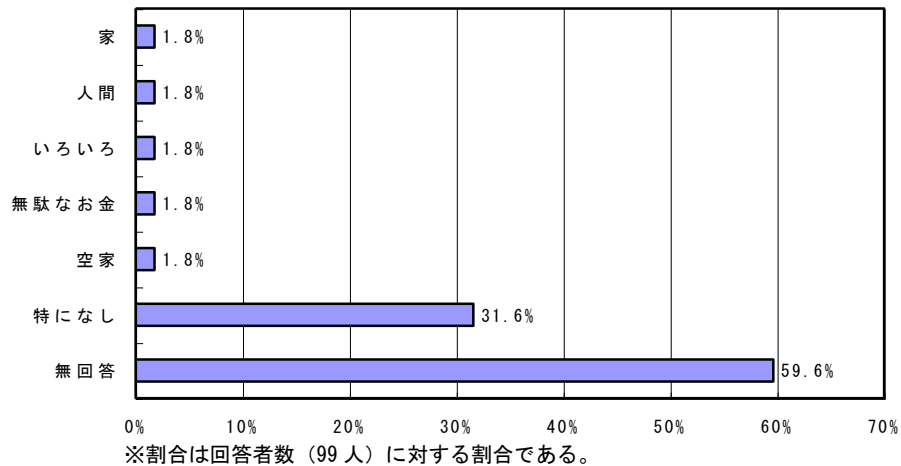
中学生と同様に大きな都市にある施設に意見が集中していますが、特になしと無回答を合わせると約 30%と高い割合で見られます。ファーストフード店が約 23%と最も多く、学校帰りに気軽に立ち寄れるお店や娯楽施設など、学校以外で友人と一緒に過ごせる場に関心が高いのは中学生と同様です。その他少数意見としては、病院や光回線、温泉等がありました。

(3) 白糠に住んでいて、直してもらいたいもの。(自由回答)(回答者数 57、意見 60 件)



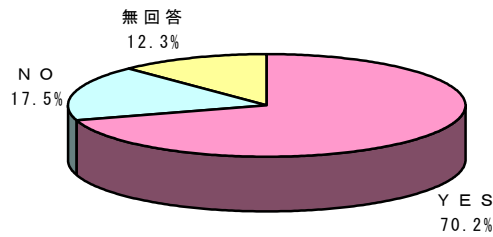
特になしと無回答を合わせると約 58%と高い割合で見られます。列車・バスの本数が約 12%と最も多いが、中学生と比較するとその割合は同程度となっています。その他としては、駅、海・山・川の汚れをなくしてほしい、お祭りを大きくしてほしい等の意見がありました。

(4) 白糠に住んでいて、いらない、なくしてもらいたいと思うもの。(自由回答)(回答者数 57、意見 57 件)

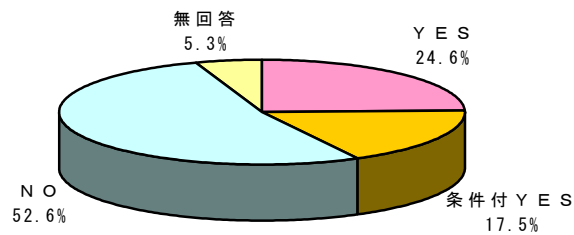


特になしと無回答を合わせると約 91%と非常に高い割合となっています。

(5) ①白糠が好きですか？



②大きくなってもずっと住んでいきたいですか？



高校生ではすべての設問に対して「特になし」「無回答」の割合が高くなっています。しかし、本設問においては約70%の人が「白糠が好き」と回答しており、中学生と比較しても高い数値となっています。このことから、(1)～(4)の設問に対しては、「特にない」というよりは思いつかないのではないかと推測できます。また、住み続けたいという回答は「条件付きでYES」を含めて42%程度となっており、これについては中学生と同程度です。条件としてあげられたものは下記の通りです。

- ・働く場があって、レンタル店ができたら住んでいたい。
  - ・仕事があればいい。
  - ・仕事の場所による。
  - ・経済的に苦しくならないように。
  - ・もっと栄えてほしい。
  - ・店等があればいい。
- 等

中学生と同様に、将来の白糠町内での就業環境に関することや白糠町の大都市化を望む意見が多く見られました。

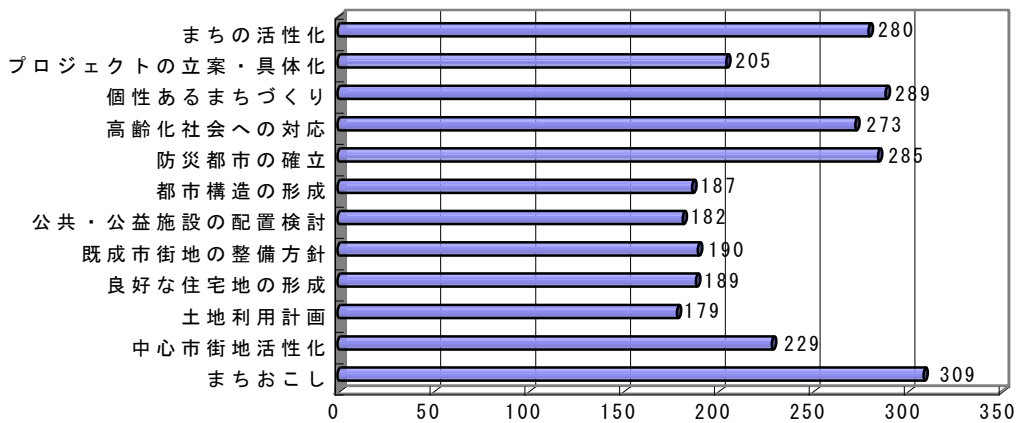
8. 白糠町職員アンケート調査

白糠町全職員を対象として、都市計画マスタープランの策定について、何を重点的に考えるべきか、意見を聞きました。

最重要↔重要↔普通

項目	5	4	3	2	1	加重ポイント
①人口呼び戻しや大型店・企業の誘致などによるまちの活性化	31	11	25	2	2	280
②高速道路開通などに向けたプロジェクトの立案・具体化	6	12	33	9	10	205
③「白糠らしさ」にこだわった個性あるまちづくり	32	18	18	1	1	289
④ユニバーサルデザインやバリアフリー化など高齢化社会への対応	24	21	21	2	2	273
⑤地震、水害、火災延焼などに強い防災都市の確立	28	27	12	0	1	285
⑥分かりやすく、コンパクトで、中心核や都市軸が明確な都市構造の形成	3	10	33	11	11	187
⑦建て替えや再編など公共・公益施設の配置検討	2	11	31	12	11	182
⑧市街地リニューアルや未利用地など、既成市街地の整備方針	3	12	33	10	8	190
⑨良好な住宅地の形成（個性的な街並み・景観形成）	4	8	35	12	8	189
⑩用途地域を定めていない地区における規制などの土地利用計画	1	7	36	14	10	179
⑪商店街の再生・再編など中心市街地活性化	12	19	24	8	5	229
⑫地場産業・特産品等を活かしたまちおこし	43	16	10	0	0	309

※加重値による順位補正  
5×5P、4×4P、3×3P、2×2P、1×1P



「まちおこし」が309ポイントと最も高く、「個性あるまちづくり」「防災都市の確立」「まちの活性化」「高齢化社会への対応」「中心市街地の活性化」の順に続いています。総合してみると、「まちおこし」「個性あるまちづくり」「まちの活性化」「中心市街地の活性化」と白糠町の活性化につながる項目が高い数値を示しています。一方、「土地利用計画」「公共・公益施設の配置検討」「都市構造の形成」等、インフラ整備に関する項目については町職員としては重要度が高くないと判断していると言えます。