



第3章



町民の意向把握



1. アンケート調査の概要



町民の意向把握

1 アンケート調査の概要（詳細は巻末の資料編を参照）

(1) 本町の住環境に対する町民の評価

問1. あなたがお住まいの地区で、下記項目についての満足度についてお答えください。

(1から22までの各項目で、1：はい、2：どちらとも言えない、3：いいえ、から1つだけ選んで○で囲んで下さい)

	はい	どちらとも言えない	いいえ
1. 日常買物で不便を感じますか？	(30.1	23.2	45.7)
2. 通勤・通学は便利ですか？	(36.0	40.7	16.9)
3. バス等の公共交通機関は使いやすいですか？	(21.8	45.3	29.4)
4. 周辺道路の交通安全対策は十分だと思いますか？	(25.4	44.7	27.1)
5. 道路の整備は十分でしょうか？	(23.7	33.7	41.1)
6. 公園等の位置・施設内容に満足していますか？	(31.1	41.6	25.2)
7. 山・川などの自然や緑が豊かだと感じますか？	(79.2	14.2	5.4)
8. 街並みを美しいと感じますか？	(10.5	51.8	36.2)
9. 上水道の整備については満足していますか？	(67.0	21.0	9.8)
10. 下水道の整備については満足していますか？	(50.4	28.9	18.6)
11. 小中学校、高校の位置や施設内容に満足していますか？	(42.1	37.4	17.6)
12. 福祉施設の位置・施設内容に満足していますか？	(32.4	49.5	16.4)
13. 医療施設の位置・施設内容に満足していますか？	(31.5	39.4	28.1)
14. スポーツ施設の位置・施設内容に満足していますか？	(35.4	44.5	17.8)
15. 文化施設等の位置・施設内容に満足していますか？	(31.3	47.2	19.6)
16. 悪臭、騒音などの公害対策は十分だと思いますか？	(35.7	43.0	20.0)
17. 地震・台風等の災害対策は十分だと思いますか？	(17.4	48.4	32.5)
18. 近所付き合いや地域の連携に満足していますか？	(44.3	43.5	11.5)
19. 祭りイベントなど地域行事は活発だと思いますか？	(48.2	34.7	15.9)
20. 就業環境は整っていると思いますか？	(7.1	41.8	50.1)
21. 子育ての環境は整っていると思いますか？	(38.1	47.2	12.7)
22. 以上を含め総合的に暮らしやすいと思いますか	(34.7	50.9	13.4)

※ 身近な生活環境について、「自然の豊かさ」や「上・下水道の整備」については半数以上が満足を示しており、とくに「自然の豊かさ」については約80%と高い数値となっています。また、祭りイベントについても半数近くの方が満足しています。一方、約50%の方が「就業環境が整っていない」と感じており、「道路整備」については40%以上の方が不満を感じている結果となりました。

※ 前回(H19年調査)との比較では、全設問22項目のうち、満足度が低下したものは「バス等公共交通機関の使いやすさ」、「街並み景観」の2項目だけで、残り19項目については満足度が向上した結果となりました。特に、「上水道の整備」、「下水道の整備」、「医療施設の位置・施設内容」、「福祉施設の位置・施設内容」、「子育て環境」などの向上が著しく、「総合的な暮らしやすさ」も前回19.2%→今回34.7%と大きく改善され、施策の実績が的確に反映している結果と思われます。

【参考：平成19年度満足度結果】

項	目	はい	どちらとも いえない	いいえ	無回答	計
1	日常買物で不便を感じますか？	40.4%	21.5%	37.1%	1.0%	100.0%
2	通勤・通学は便利ですか？	34.1%	40.7%	20.5%	4.7%	100.0%
3	バス等の公共交通機関は使いやすいですか？	40.4%	40.4%	16.9%	2.3%	100.0%
4	周辺道路の交通安全対策は十分だと思いますか？	14.9%	40.4%	42.7%	2.0%	100.0%
5	道路の整備は十分でしょうか？	16.9%	35.8%	47.0%	0.3%	100.0%
6	公園等の位置・施設内容に満足していますか？	29.5%	38.7%	31.5%	0.3%	100.0%
7	山・川などの自然や緑が豊かだと感じますか？	72.2%	19.2%	7.9%	0.7%	100.0%
8	街並みを美しいと感じますか？	11.9%	45.4%	42.7%	0.0%	100.0%
9	上水道の整備については満足していますか？	53.6%	32.1%	12.9%	1.4%	100.0%
10	下水道の整備については満足していますか？	31.1%	40.7%	26.8%	1.4%	100.0%
11	小中学校、高校の位置や施設内容に満足していますか？	37.7%	46.7%	12.6%	3.0%	100.0%
12	福祉施設の位置・施設内容に満足していますか？	22.2%	51.3%	25.2%	1.3%	100.0%
13	医療施設の位置・施設内容に満足していますか？	15.2%	33.1%	49.0%	2.7%	100.0%
14	スポーツ施設の位置・施設内容に満足していますか？	24.8%	49.7%	24.5%	1.0%	100.0%
15	文化施設等の位置・施設内容に満足していますか？	20.5%	52.6%	25.5%	1.4%	100.0%
16	悪臭、騒音などの公害対策は十分だと思いますか？	22.2%	44.0%	33.4%	0.4%	100.0%
17	地震・台風等の災害対策は十分だと思いますか？	10.9%	45.7%	43.0%	0.4%	100.0%
18	近所付き合いや地域の連携に満足していますか？	42.1%	45.7%	10.9%	1.3%	100.0%
19	祭りイベントなど地域行事は活発だと思いますか？	39.7%	38.7%	20.9%	0.7%	100.0%
20	就業環境は整っていると思いますか？	2.6%	34.1%	62.6%	0.7%	100.0%
21	子育ての環境は整っていると思いますか？	13.6%	51.7%	34.1%	0.6%	100.0%
22	以上を含め総合的に暮らしやすいと思いますか？	19.2%	62.3%	18.2%	0.3%	100.0%

問2. 白糠町の人口は平成27年：国勢調査において8,068人で、人口減少が続いており、国の統計機関によれば、20年後の平成45年には5,007人と推計されています。人口の増減はまちづくりに多大な影響をおよぼしますが、あなたのお考えをお聞かせください。(次の中から1つだけ選んで番号に○をつけて下さい。)

1. 人口減少はやむを得ないので、それに見合うまちづくりを行うべきである。
(前回 42.7% → 今回 46.9%)
2. 地域を守るため、あらゆる施策を講じて現状の人口は維持する。
(前回 13.6% → 今回 16.9%)
3. 企業誘致等を積極的に行い、人口増加を想定したまちづくりを行うべきである。
(前回 33.8% → 今回 30.1%)
4. その他など () (前回 9.9% → 今回 6.3%)

※ 町民の総意は人口維持の努力をしつつも、「人口減少に見合うまちづくり」を行うべきと考えている方が多い結果となっています。

問3. 白糠町の街づくりの将来像をどのようにお考えですか？
(次の中から1つだけ選んで番号に○をつけて下さい。)

1. 利便性が高く活気のあるまち (前回 6.6% → 今回 13.4%)
2. 地域産業の振興に力をいれたまち (前回 19.2% → 今回 22.0%)
3. 生活環境の整ったまち (前回 13.2% → 今回 20.0%)
4. 住民の地域活動が活発なまち (前回 4.3% → 今回 3.40%)
5. 医療・福祉の充実したまち (前回 22.2% → 今回 16.4%)
6. 防犯・防災対策が万全なまち (前回 3.3% → 今回 4.2%)
7. 地域資源を活かした観光のまち (前回 6.6% → 今回 6.6%)
8. 人と自然が共生する緑豊かなまち (前回 14.9% → 今回 9.0%)
9. その他等 (前回 9.7% → 今回 4.9%)

※ 「利便性が高く活気のあるまち、生活環境が整ったまち」がイメージされます。

(2) 本町のまちづくり施策の優先度

問4. 白糠町を住み良くより豊かにするために、どのような施策に力を入れたらよいとお考えですか？（次の中から3つ選んで、優先順位を決めて順番に番号を記入して下さい。）《第1位：_____》 《第2位：_____》 《第3位：_____》

（加重ポイントによる順位を表示しています）

- | | |
|---------------|---------------------|
| 1. 産業の振興 | (前回 1 位 → 今回 1 位) |
| 2. 健康づくりの推進 | (前回 - → 今回 6 位) |
| 3. 教育・文化の向上 | (前回 4 位 → 今回 4 位) |
| 4. 生活環境の整備 | (前回 2 位 → 今回 2 位) |
| 5. 社会福祉の充実 | (前回 3 位 → 今回 3 位) |
| 6. 広域連携交流 | (前回 11 位 → 今回 13 位) |
| 7. 土地利用対策 | (前回 7 位 → 今回 7 位) |
| 8. 公共施設の充実 | (前回 9 位 → 今回 10 位) |
| 9. 人材育成 | (前回 6 位 → 今回 5 位) |
| 10. 道路・交通網の整備 | (前回 8 位 → 今回 8 位) |
| 11. 情報通信体系 | (前回 12 位 → 今回 12 位) |
| 12. 住民活動への支援 | (前回 10 位 → 今回 11 位) |
| 13. 地域資源開発 | (前回 5 位 → 今回 9 位) |
| 14. その他 () | (前回 13 位 → 今回 14 位) |

※ 1位から4位までは前回調査と同じ結果で、新たな回答項目「健康づくりの推進」以外も相対的な順位に大きな変化はなかった。産業振興に資するまちづくり施策が最も重要と考えられています。

(3) 今後、行政に優先的に整備に取り組んでもらいたいこと

問5. 今後のまちづくりで、重点的に整備が必要なものは何ですか？（次の中から3つ選んで、優先順位を決めて順番に番号を記入して下さい。）
《第1位：_____》 《第2位：_____》 《第3位：_____》

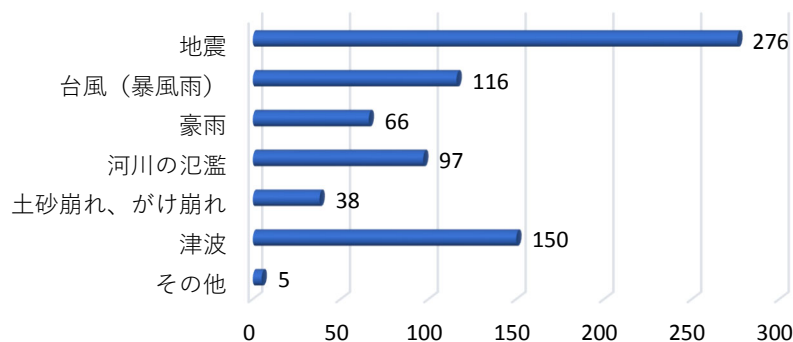
（加重ポイントによる順位を表示しています。）

- | | |
|--------------------|---------------------|
| 1. 道路や歩道の整備 | (前回 1 位 → 今回 1 位) |
| 2. 公園・広場の整備 | (前回 4 位 → 今回 8 位) |
| 3. 下水道整備の促進 | (前回 6 位 → 今回 5 位) |
| 4. バス等の公共交通機関の整備 | (前回 8 位 → 今回 3 位) |
| 5. 白糠町の玄関口となる国道の整備 | (前回 3 位 → 今回 7 位) |
| 6. 河川・用排水路の整備 | (前回 7 位 → 今回 4 位) |
| 7. 工業団地の整備 | (前回 5 位 → 今回 9 位) |
| 8. 優良な宅地造成 | (前回 9 位 → 今回 6 位) |
| 9. 駅周辺商店街の整備 | (前回 2 位 → 今回 2 位) |
| 10. その他 () | (前回 10 位 → 今回 10 位) |

※ 今後、行政に優先的に整備に取り組んでもらいたいことの質問で最も優先度が高かったのは、「道路や歩道の整備」、次いで「駅周辺商店街の整備」で前回と同じでした。今回の特徴として「バス等の公共交通機関の整備」、「河川・用排水路の整備」、「下水道整備の促進」の順序が上がったことは、高齢化に伴う日常的な交通移動や多発する自然災害に対する不安感の増大があると考えられます。

問6. 被害を受けたり、身近に感じる災害は？

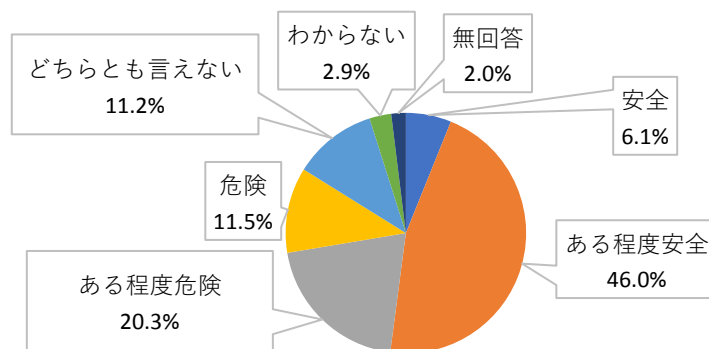
(重要なものを選んで番号に○をつけて下さい。)(複数回答)



※ 地震や津波への認識度が最も高いが、台風や豪雨、河川氾濫等の認識も高い数字を示しています。

問7. 住んでいる地域の安全についてどう感じていますか？

(次の中から1つだけ選んで番号に○をつけて下さい。)



※ 半数近くの人が安全性に肯定的であるが、危険とはっきり回答した人も1割以上いることから、きめ細かな災害対策計画が求められています。

問8. 災害に強いまちづくりをしていくために重点的に取り組む必要がある防災対策は何ですか？(重要なものを選んで番号に○をつけて下さい。)

1. 避難所などの施設や橋などの耐震化・・・117人
2. 急傾斜地の崩壊や地滑りなどに対する治山対策の強化・・・71人
3. 豪雨時の内水氾濫対策や河川改修整備促進など治水機能の強化・152人
4. 個人住宅の耐震化への支援・・・61人
5. 避難路や緊急輸送路となる道路の充実・・・119人
6. 避難所を充実させる・・・93人
7. 災害情報・避難情報を伝える手段の充実・・・142人
8. 防災訓練の充実など町民の防災意識の高揚と啓発・・・65人
9. 自主防災組織やボランティアの育成と支援・・・39人
10. その他()・・・8人
11. わからない・・・1人

※ 地震以外にも多発する自然災害の教訓から、河川整備や災害情報への対応などの認識が高まっています。

■白糠町の都市計画についてお尋ねします。

問9. 白糠町を機能的で文化的なまちにするため、都市計画を定めていることをご存じですか？

- 1. 知っている (前回 15.9% → 今回 36.2%)
- 2. 聞いたことがある (前回 27.8% → 今回 31.3%)
- 3. 知らない (前回 51.7% → 今回 31.1%)

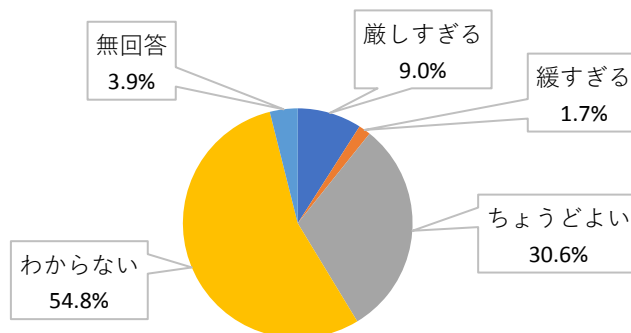
※ 都市計画マスタープラン等を通じ、都市計画の認知度はかなり高くなっています。

問10. 都市計画で定められる事項は次のとおりですが、関心のあるものを二つ選んで番号に○をつけて下さい。

- 1. 建物の種類や大きさ等を規制する用途地域 (前回 39.8% → 今回 18.7%)
- 2. 都市の骨格道路を定める都市計画道路 (前回 62.2% → 今回 53.7%)
- 3. 市民の憩い、運動、娯楽の為の公園・緑地等 (前回 51.0% → 今回 52.4%)
- 4. 下水道、ゴミ処理、墓地などの都市施設 (前回 24.3% → 今回 52.7%)
- 5. 関心がない (前回 8.6% → 今回 - %)

※ 人口減少、空き家・空き地の増加などにより用途地域、都市計画道路、公園・緑地についての関心度は薄れてきており、現に生活する上での供給処理施設などへの関心が高まっています。

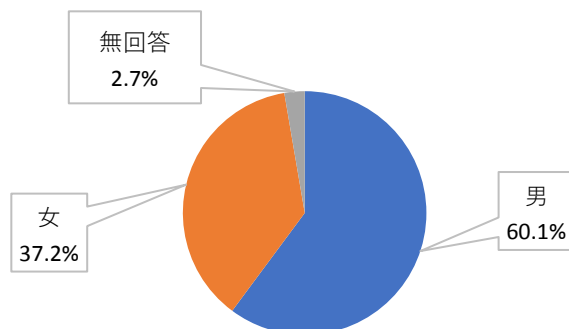
問11. 用途地域を定めたことで、住宅・店舗・工場等を建てる時、大きさ・高さ・建物用途等に制限が設けられますが、この制限についてどのように感じられますか？



※ 土地利用は適度にコントロールされていると考えられますが、個人建築については頻繁にあることではなく、わからないが過半数を示したことは妥当と解釈されます。

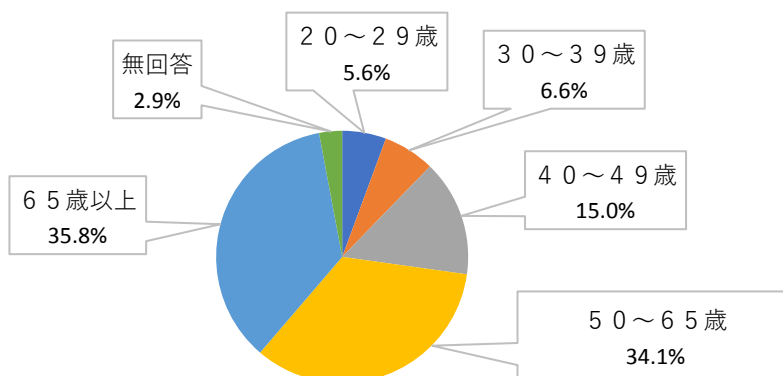
■最後にこのアンケートにお答えいただくあなたについてお尋ねします。

問 12. あなたの性別は？



※ 男性が 60.1% を占め、前回 33.1% から倍増しています。

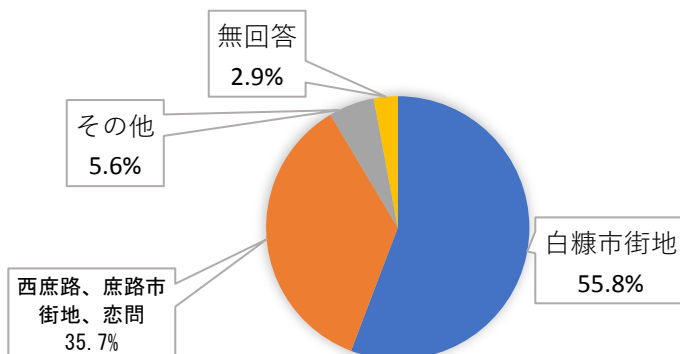
問 13. あなたの年齢についてお尋ねします。



※ 65歳以上が 35.8% を占め、前回 14.6% から倍増しています。

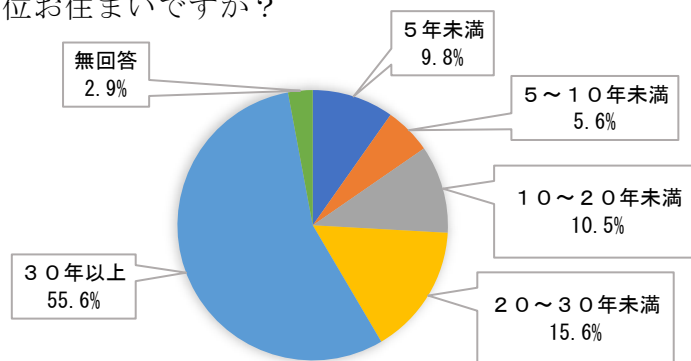
問 14. あなたが現在お住まいの地区はどこですか？

(お住まいの地区のある番号を選んでその番号に○をつけて下さい)



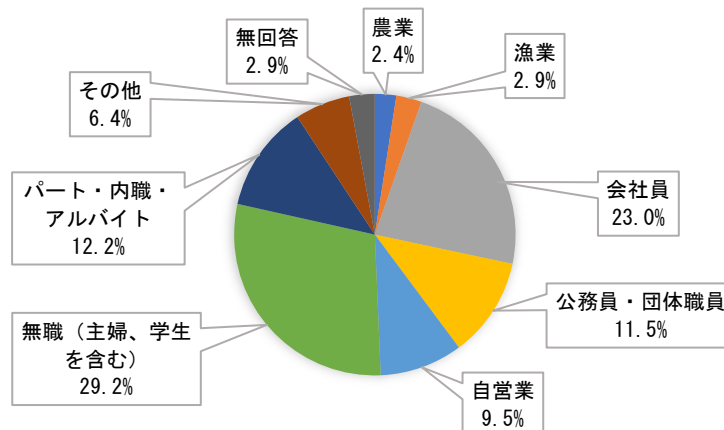
※ 白糠地区が 55.8% (前回 49.7%) と過半数を占めています。

問 15. そここでの位お住まいですか？



※ 前は30年以上と回答した人が30.5%でしたが、今回は55.6%へと増加しています。

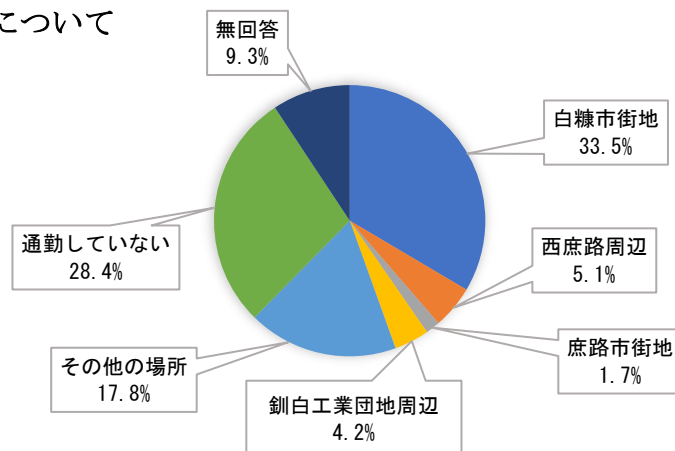
問 16. あなたの職業についてお尋ねします。



※ 無職（前回28.8%、今回29.2%）との回答が一番多く、前回とほぼ同じ割合になっています。

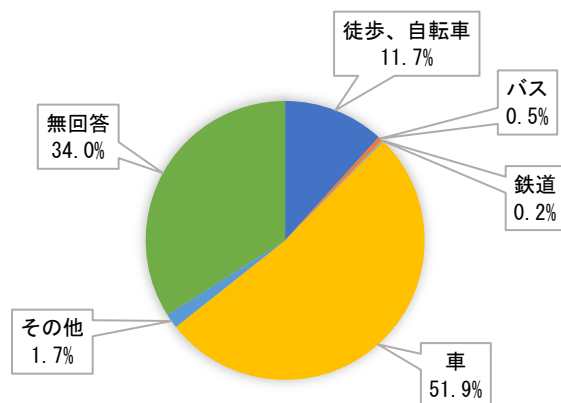
問 17. あなたが現在勤務している事業所又は会社はどこですか、また交通手段は？

通勤について



※ 勤務地は白糠市街地（前回41.4%、今回33.5%）が最も多かったが、通勤していない人（前回9.7%、今回28.4%）は、ほぼ3倍増しています。

交通手段



※ 通勤手段は車（前回 64.2%、今回 51.9%）が最も多いが、無回答（前回 13.9%、今回 34.0%）も増加しており、通勤していない人の増加にほぼ比例しています。

問 18. 最後にあなたは、これからも白糠町に引き続き住みたいとお考えですか？

1. ぜひ住み続けたい (前回 30.1% → 今回 24.5%)
2. できれば住み続けたい (前回 35.1% → 今回 48.3%)
3. できれば移転したい (前回 12.6% → 今回 8.8%)
4. ぜひ移転したい (前回 6.0% → 今回 2.0%)
5. わからない等 (前回 16.2% → 今回 16.4%)

※ 「ぜひ住み続けたい」は減少したが、「できれば住み続けたい」を加えると、前回よりも 1 割以上の増加となっており、問 1 の「総合的に暮らしやすい」との回答者増加とも符合します。